

İstanbul Ticaret Borsası Yayınları
Yayın No: 212



2015 YILI YILLIK İŞLEM BÜLTENİ VE FİYAT ENDEKSİ

İÇİNDEKİLER

SUNUŞ-----	1
TARİHÇE -----	3
MECLİS BAŞKANLIK DİVANI -----	5
YÖNETİM KURULU -----	6
MESLEK GRUPLARI -----	10
YILLARA GÖRE ÜYE SAYILARI -----	11
ORGANİZASYON ŞEMASI-----	14
2016 YILINA GİRERKEN TÜRKİYE VE DÜNYADA YAŞANAN EKONOMİK GELİŞMELER -----	15
HUBUBAT ÜRETİM VE TİCARETİ ÖNGÖRÜLERİ (2016-2017) -----	32
GIDA FİYATLARI-----	37
DÜNYA REKOLTESİ-----	47
TÜRKİYE REKOLTESİ -----	54
KAYIT ÜCRETİ, AİDAT, HİZMET ÜCRETLERİ VE BELGE BEDELLERİ -----	68
İŞLEM HACMİ-----	88
KOTASYON LİSTESİ-----	89
TESCİL İŞLEMLERİ-----	93
İTHALAT TESCİLLERİ -----	94
FİRE ORANLARI -----	98
SATIŞ SALONU İŞLEMLERİ -----	100
LABORATUVAR HİZMETLERİ -----	108
KISALTMALAR -----	109

**İSTANBUL
TİCARET
BORSASI**

İSTANBUL TİCARET BORSASI



SUNUŞ

Değerli Üyemiz;

Ticaret borsalarının en önemli görevlerinden biri de borsada oluşan fiyatları yayımlamak ve bu suretle piyasayı bilgilendirmektir. Borsamız ilk yıllarından bu yana günlük, haftalık, aylık ve yıllık bültenler vasıtasıyla bir yandan piyasadaki fiyat ve miktar hareketlerini, diğer yandan da borsada işlem gören ve kotasyon dahilindeki ürünlerle ilgili ülkemizdeki ve dünyadaki gelişmeleri üyelerimizin bilgisine sunmaktadır.



Yaptığımız çalışmalar sırasında, yayımlanmış yıllık bültenlerde, zaman içerisinde Borsa'da tescil edilen alım satımların fiyat ve miktar işlem bilgilerinin daha çok, ülkemiz ve dünya ekonomisindeki gelişmelerin ise daha az yer almış olduğunu gözlemledik.

2015 Yılı itibarıyla Borsamızın yeni vizyonu gereği yıllık bültenlerimizde de değişikliğe gitme gereği duyduk. Artık bültenlerimizde Türkiye ve dünya ekonomisindeki gelişmeler ile gıda piyasasındaki gelişmeler, rekor tahminleri, üretim miktarları gibi gelecek yıl yapacağınız faaliyetlere ışık tutacak bilgiler de yer alıyor. Bültenimizde, Borsamıza bağlı Canlı Hayvan Borsasında 2015 yılı içinde gerçekleşen salon satış işlemleri ile ilgili ayrıntılı bilgiler de bulabilirsiniz.

Yeni bir tasarım ve içerik ile hazırladığımız Yıllık Bülten'in çalışmalarınıza katkı sağlayacağına inanıyor, bu vesile ile yeni vizyonumuza inanan siz değerli üyelerimize ve daha iyi hizmet için var güçleri ile çalışan personelimize teşekkür ediyorum.

Saygılarımla.

Ali Kopuz

Yönetim Kurulu Başkanı

TARİHÇE

İstanbul Ticaret Borsası'nın kuruluşu, ilk olarak 1880 yılında gündeme geldi. Ne var ki çeşitli nedenlerle bu kuruluş uzun süre gerçekleşmedi. O tarihte İstanbul'da ticaret borsası kurma görevi Dersaadet Ticaret Odası'na verilmişti, bunun için gerekli yasal dayanak da 1886 tarihli Umum Borsalar Nizamnamesi ile sağlanmıştı. Borsanın kurulmasının gecikmesi, çoğunlukla o dönem İstanbul'un işesini sağlayan zengin tüccarların kendi işlerine çomak sokacak bir kurum istememesine bağlanır. Hem bu sebeple hem de daha sonra yaşanan savaşlar yüzünden İstanbul Ticaret Borsası, Osmanlı döneminde açılmadı. Cumhuriyet devrinde ise Denizli mebuslarının önerisi üzerine konu tekrar gündeme geldi ve 19 Ekim 1924'te Ticaret ve Zahire Borsası resmen kuruldu.

Borsa, 6 Aralık 1924 - 25 Ocak 1925 arası çalışmalarını Oda binasında sürdürdü. Daha sonra Osmanlı Bankası karşısındaki Mahmudiye Han'a taşındı. Resmi açılışını da bu binada, 21 Şubat 1925 tarihinde yaptı.

Açılış sonrası, Borsa kalıcı mekân arayışına girdi ve 24 Mayıs 1925 tarihli Bakanlar Kurulu kararıyla Eminönü'ndeki Hamidiye Medresesi'ni kiraladı. Hamidiye Medresesi'nin mülkiyeti, 95 bin lira karşılığında, Borsa binası olarak kullanılmak üzere Ticaret ve Sanayi Odası'na verildi. 1950 yılında borsalara gayrimenkul edinme yetkisinin verilmesiyle 11 Ağustos 1950'de İstanbul Ticaret Borsası, binayı satın aldı.

Borsa kurulur kurulmaz, gıda ürünlerini denetleyecek laboratuvar bulunmadığı için, Mayıs 1926'da bünyesinde faaliyet gösterecek bir laboratuvar inşasına başlandı. Kuruluşundan bir süre sonra borsa laboratuvarında hububat maddeleriyle birlikte bakliyat ve yağlı tohumların da genel nitelikleri tespit edilip tablolar şeklinde yayınlanmaya başladı.

Borsanın kurulmasıyla piyasaya bir düzen ve istikrar geldi ve ürünler gerçek değeri üzerinden işlem görmeye başladı. Bugün de Borsa Merkez Binası olarak hizmet veren bina, 2.671 m² saha üzerinde 256 m² satış salonu ve etrafında 10 tanesi Borsa Ajanlarına tahsis edilmiş ofis, toplantı salonları ve laboratuvardan oluşmaktadır.

İstanbul Ticaret Borsası'nın, kuruluşunda büyük emek gösterdiği İstanbul Hayvan Borsası, 13 Şubat 1929'da İstanbul Ticaret Borsası'ndan ayrı olarak açıldı.

1943 yılında yürürlüğe giren 4355 sayılı Odalar ve Borsalar Kanunu'yla bu yanlış düzeltildi ve kasaplık hayvan alışverişini tanzim etmek üzere Sütlüce Karaağaç caddesinde faaliyette bulunan İstanbul Hayvan Borsası lağvoldu. Tüm muamelatı da, 1943 Ekim ayından itibaren İstanbul Ticaret Borsası'na devredildi. Hayvan Borsası'nın adı, bu tarihten itibaren İstanbul Ticaret Borsası Kasaplık İşleri Şubesi olarak değiştirildi.

1988'de ise Haliç temizleme ve imar projesi başlayınca buradaki İstanbul Büyükşehir Belediye Mezbahası'nın Tuzla/Aydınlıköy'e taşınmasına karar verildi. İstanbul Ticaret Borsası Canlı Hayvan Tesisleri de 26 Ocak 1989 tarihinde Tuzla Aydınlıköy'e taşındı. İstanbul Ticaret Borsası Canlı Hayvan ve Et Tesisleri 132.000 m² arazi üzerinde 25.680 m² kapalı alana sahiptir. Tesis, 15.000 adet küçükbaş, 1.500 adet büyükbaş hayvan kapasitesine sahiptir. Bugünkü adıyla İstanbul Canlı Hayvan Borsası, Türkiye ve Avrupa'nın en modern ve en büyük hayvan pazarı olma özelliğini taşımaktadır.

1925'te üye sayısı 150 olan İSTİB, 1979'da 3.615 üyeye ulaştı, bugün ise 10 bini aşkın üyeye hizmet veriyor.

MECLİS BAŞKANLIK DİVANI



Bülent KASAP
Meclis Başkanı



İzet KOPUZ
Meclis Başkan Yardımcısı



Muhammet Ali KILIÇ
Meclis Başkan Yardımcısı



Murat ÇALIŞKAN
Meclis Kâtip Üyesi

YÖNETİM KURULU



Ali KOPUZ
Yönetim Kurulu Başkanı



İlhan KOYUNSEVEN
Yönetim Kurulu Başkan Yardımcısı



Atilla SÜMER
Yönetim Kurulu Başkan Yardımcısı



Yusuf ACAR
Yönetim Kurulu Sayman Üyesi,



Alaattin ALTUNTAŞ
Yönetim Kurulu Üyesi



Mehmet Erkan ÖZEFE
Yönetim Kurulu Üyesi



Mustafa KAMAR
Yönetim Kurulu Üyesi



Zeki ASLAN
Yönetim Kurulu Üyesi



Zeki KOPUZ
Yönetim Kurulu Üyesi

BORSA MECLİSİ

Borsa Meclisinde 17 meslek grubu çatısı altında 34 meclis üyesi bulunmaktadır.

1. GRUP HUBUBAT BAKLIYAT	 Ertuğrul Yılmaz	 Şenol Günstirk
2. GRUP HUBUBAT MAMÜLLERİ	 M. Ali Kılıç	 Murat Çalışkan
3. GRUP ÖĞÜTÜLMÜŞ HUBUBAT	 Samet Özer	 Abdulkah Çerman
4. GRUP PERAKENDE GIDA	 Zeki Aslan	 Akattin Altıntaş
5. GRUP YAĞLI TOHUMLAR VE NEBATI YAĞLAR	 Mustafa Kamar	 Mehmet Acar
6. GRUP ZEYTINYAĞI VE PRINA YAĞI	 Atilla Adalı	 Osman Barberoğlu
7. GRUP MARGARİN VE SABUN	 Bülent Kasap	 İzzet Kopuz
8. GRUP SÜT MAMÜLLERİ VE ZEYTİN	 İlhan Koyuriseven	 Eýğup Akınar

9. GRUP PATATES VE KURU SOĞAN	 Sadık Erdem	 Mehmet Karokuş
10. GRUP YUMURTA	 Atilla Sümer	 Kasım Atılan
11. GRUP KURU YEMİŞ VE KURU MEYVE	 Çetin Topaloğlu	 Ahmet Elmas
12. GRUP BORSA ANJANLARI KOMİSYONCULARI VE SİMGARLARI	 H. Mehmet Köse	 Fikret Memiş
13. GRUP ORMAN MAHŞULLERİ VE BAHARAT	 Yusuf Acar	 Emin Demirci
14. GRUP KASAPLIK VE CANLI HAYVAN	 Ahmet Anslan	 Ömer Tekinaslan
15. GRUP ET	 M. Erkan Özefer	 Cemalettin Özbek
16. GRUP ET MAMÜLLERİ	 Ali Kopuz	 Zeki Kopuz
17. GRUP KAĞAPLIK HAYVAN HAM DERİLERİ VE AY DERİLERİ	 M. Fethi Kopuz	 A. Zeki Gönçoğlu

MESLEK KOMİTELERİ

İstanbul Ticaret Borsası çatısı altında 5'er üyeli 17 meslek komitesi yer alıyor.

	KOMİTE BAŞKANI	KOMİTE BAŞKAN YRD.	KOMİTE ÜYELERİ		
1. KOMİTE HUBUBAT BAKLIYAT	 İsmet Meşe	 İrfan Yılmaz	 Yusuf Çarşak	 Osay Akde	 Vefa Fıncıl
2. KOMİTE HUBUBAT MAMÜLLERİ	 Erkan Coşkun	 Emrah Özdoğan	 M. Ali Kılıç	 Murat Çaliskan	 Erdal Sevindik
3. KOMİTE OĞÜTÜLMÜŞ HUBUBAT	 Abdullah Ceman	 M. Bahattin Akçul	 Sami Özer	 Cano Keleş	 Mehmet Döğ
4. KOMİTE PERAKENDE GIDA	 Hamit Akçul	 Maksut Tüysüz	 Zeki Akbaş	 Alihan Akbaş	 Mustafa Gençer
5. KOMİTE SAĞLIKLI HAYVANLAR VE NEBİREY YAGLARI	 Talat Üstüner	 Brol Geçtekin	 Mustafa Kamaç	 Mehmet Acar	 Abbas Aydın
6. KOMİTE ZEYTİNYAĞI VE PRINA YAĞI	 Atilla Adalı	 Osman Barberioğlu	 Aziz Yazıcıoğlu	 Vasfi Ercan Oruç	 Hasan Kaplan
7. KOMİTE MARGARİN VE SABUN	 Ertan Yılmaztekin	 Mehmet Yalçın	 A. Bülent Kasap	 İzmit Kopuz	 H. Sebatı Yücel
8. KOMİTE SİT MAMÜLLERİ VE ZEYTİN	 İzzet Koçkurt	 İbrahim Koyuncu	 Eylül Akınar	 Mehmet Gündüz	 Mazen Ali

13. KOMİTE
ORMAN
MAHSULLERİ VE
BAHARAT



14. KOMİTE
KASAPLIK VE
CANLI HAYVAN



15. KOMİTE
ET



16. KOMİTE
ET
MAMÜLLERİ



17. KOMİTE
KASAPLIK HAYVAN
HAM DERİLERİ
VE AY DERİLERİ



KOMİTE
BAŞKANI

KOMİTE
BAŞKAN YERİ

KOMİTE ÜYELERİ

9. KOMİTE
PATATES VE
KURU SOĞAN



Zeki Akın



Ali Metin Şimşek



Saadık Erdem



Mehmet Karakökü



Turan Çiftçioğlu

10. KOMİTE
YUMURTA



İsmail Yıldırım



M. Bekir Kınay



Atila Sener



Kasım Aulpaç



B. Metin Güçlü

11. KOMİTE
KURU YEMİŞ VE
KURU MEYVE



Zübeyr Çaltıkan



Ömer Çeçek



Cahit Topoğlu



Ahmet Ermas



Cedit Aytekin

12. KOMİTE
BORSA AĞAÇLARI,
KOMİSYONCULARI
VE SİMSARLARI



Mehmet Savaş



Süleyman Ertürk



H. Özgür Köse



Ekrem Aksoy



Hayran Yolcu

MESLEK GRUPLARI

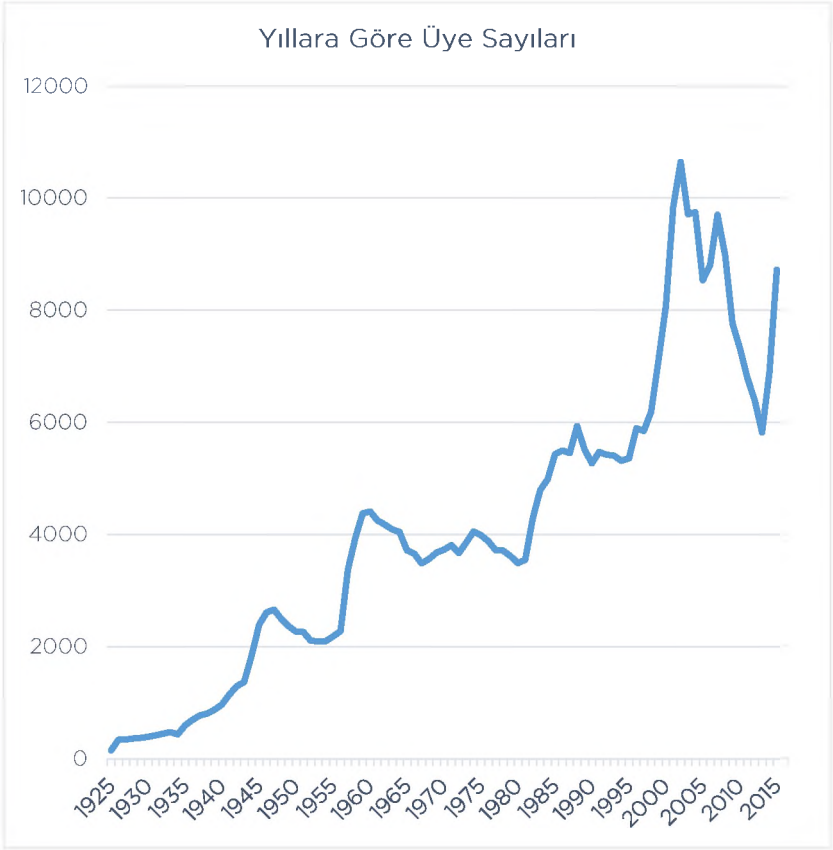
İstanbul Ticaret Borsası'na kayıtlı üyeler, iştiğal alanları itibariyle 17 meslek grubuna ayrılmıştır. Meslek grupları ve 2015 yılı itibariyle üye sayıları aşağıda gösterilmiştir.

	Meslek Komitesi Adı	Fert	Şirket
1.	Hububat Bakliyat	86	291
2.	Hububat Mamulleri	114	409
3.	Öğütölmüş Hububat	608	604
4.	Parekende Gıda	67	242
5.	Yağlı Tohumlar ve Nebati Yağlar	166	681
6.	Zeytinyağı ve Prına Yağı	24	75
7.	Margarın ve Sabun	55	287
8.	Süt Mamulleri ve Zeytin	134	445
9.	Patates ve Kuru Soğan	159	247
10.	Yumurta	75	113
11.	Kuruyemiş ve Kuru Meyve	44	218
12.	Borsa Ajanları, Komisyoncuları ve Simsarları	198	198
13.	Orman Mahsulleri ve Baharat	49	145
14.	Kasaplık ve Canlı Hayvan	56	105
15.	Et	1156	1287
16.	Et Mamulleri	30	106
17.	Kasaplık Hayvan Ham Derileri ve Av Derileri	30	215

YILLARA GÖRE ÜYE SAYILARI

İstanbul Ticaret Borsası, Türkiye'de en fazla üyesi olan Borsadır. Kuruluş yılından itibaren aktif üye sayıları aşağıda gösterilmiştir.

Yıl	Üye Sayısı	Yıl	Üye Sayısı	Yıl	Üye Sayısı
1925	150	1955	2182	1985	5428
1926	341	1956	2279	1986	5496
1927	342	1957	3373	1987	5449
1928	362	1958	3938	1988	5933
1929	372	1959	4377	1989	5520
1930	392	1960	4413	1990	5269
1931	421	1961	4252	1991	5470
1932	448	1962	4178	1992	5421
1933	479	1963	4092	1993	5407
1934	437	1964	4046	1994	5316
1935	599	1965	3720	1995	5362
1936	693	1966	3657	1996	5889
1937	772	1967	3485	1997	5848
1938	810	1968	3563	1998	6187
1939	874	1969	3681	1999	7107
1940	970	1970	3728	2000	8077
1941	1147	1971	3808	2001	9843
1942	1292	1972	3669	2002	10641
1943	1366	1973	3858	2003	9709
1944	1850	1974	4048	2004	9747
1945	2390	1975	3989	2005	8533
1946	2607	1976	3880	2006	8800
1947	2660	1977	3717	2007	9699
1948	2494	1978	3713	2008	8972
1949	2365	1979	3615	2009	7753
1950	2267	1980	3492	2010	7323
1951	2259	1981	3545	2011	6797
1952	2105	1982	4296	2012	6395
1953	2092	1983	4794	2013	5820
1954	2095	1984	4980	2014	6884
				2015	8719





Cümle Kapısı Üzerindeki Kitabenin Transkribi

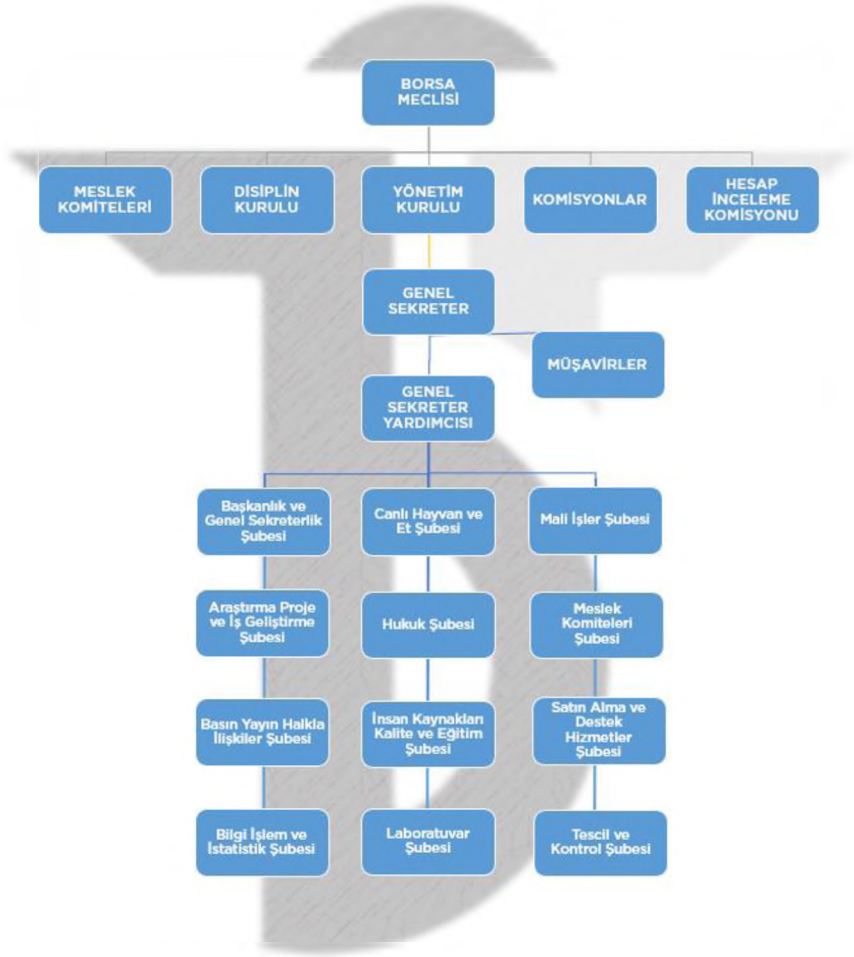
*"Pâdişâh-ı Âl-i Osman sâye-i Rabb-i mecd / Yüce Rabb'in gölgesi Osmanlı padişahı
Hazret-i Abdül-Hamid Han, sâhib-i re'y-i sedid / İsabetli görüş sahibi Hz.[I.] Abdülhamid Han
Matla'-i divân-ı şevketdir fütûğ-i devleti / Onun devletinin ışığı güç ve kudreti anlatan bir divanın [en güzel]lik beytidir.
Ferd-i zâtı güliyyâ Şeh-nâme'de Beytül-kasid / Sanki o şahsiyle Şehname'de hikaye edilen kasidelerin en güzeldir.*

*Medrese, mekteb, imaret hem kütüb-hâne, sebil / Medrese, mekteb, imaret [yemek dağıtılan yer] hem kütüphâne, sebil
Yapdırup aldı du'â-yı hayr-ı ahır u abid / Yaptırıp [Allah'ın]sevdiği hayırlı ve hür kulların duasını aldı.
Medrese mecmûde amma hey'et-i matbû'ası / Medrese görünüşü bu bina genel hatlarıyla
Muhtasar mecmû'a-i nâ-diledir gayet müfid / Kısvaca burası çok faydalı [işlerin] yapılacağı eşsiz bir binalar topluluğudur.*

*Bârekâllah bir mu'allâ medrese yaptırdı kim / Allah mübarek etsin! öyle) büyük bir medrese yaptırdı ki
Vaz'-ı erkânı müesses tâk-ı vâlâsı meşîd / [Bu bina] sağlam bir temel üzerinde kurulmuştur ve yüksek tâki da çok sağlamdır.
Mesken ü me'kel, kütüb amadedir özer ltmeyüb / Orada oturmak, yemek yemek ve kitap almak için özür ileri sürülemez.
Tâliban tahsil-i ilme eylesün sa'y-i mezid / Talebeler ilim tahsil için çok gayret etsinler.*

*Hasbeten !'illâh idüb ilm-i şerife l'tibâr / Sırf Allah rızası için şerefli olan ilim yoluna itibar edip
Enbiyâ vârislerine l'tid İkrâm-ı ekd / [I. Abdülhamid Han] bu eserleriyle peygamberlerin vârisi olan allimlere büyük ikramda bulundu.
Binde bir ancak düşer Tevfik ana târîh-i tâm / [Ey Şair]Tevfik bu esere tarih ancak binde bir düşer
Ehl-i ilme medrese yaptırdı şah Abdül-hamid" / İlim erbabına medrese yaptırdı padişah Abdülhamid.
1194 H. (1780).*

ORGANİZASYON ŞEMASI

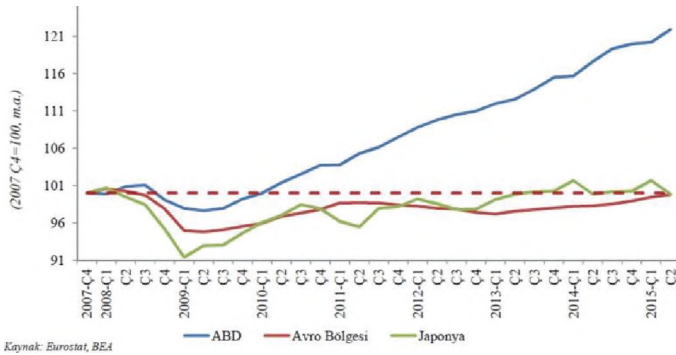


2016 YILINA GİRERKEN TÜRKİYE VE DÜNYADA YAŞANAN EKONOMİK GELİŞMELER

ABD VE AB'DEKİ DURUM

Küresel ekonomik sistem, Eylül 2008'den bu yana, son küresel finans krizinin artçı şoklarıyla uğraşiyor. Ana depremin yıkıcı etkisi sonrası, artçı sarsıntıların sebep olduğu tedirginlik ve endişe dünya ekonomisinin başlıca gelişmiş ve gelişmekte olan ülkelerinin tümünde etkisini korumakta. Tüm uluslararası ekonomi çevreleri, dünya GSYH'sinin %15'ini tek başına oluşturan ABD hane halkının tüketiminin yeterince normalleştiğini ve Amerika perakende endüstrisindeki hareketlenmenin yeterli olup olmadığını sorgulamakta.

Gelişmiş Ülkelerde GSYH



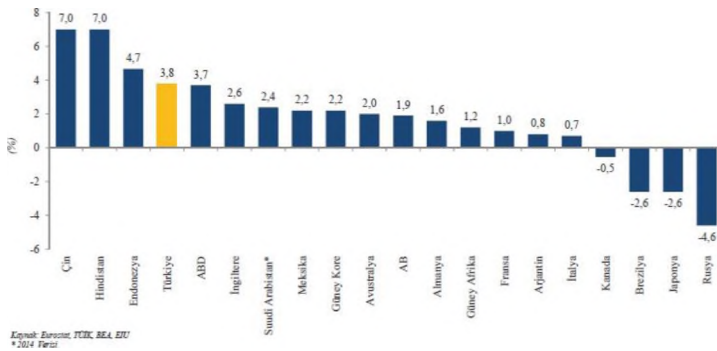
Bu noktada, ABD'de Şükran Günü ile başlayıp, Noel ve yılbaşı ile tamamlanan 5 haftalık 'alışveriş' sezonu öncesinde, Paris terör saldırıları ve Brüksel'in abluka altında olması, DAES'in New York'a yönelik tehditleri, dünyanın önde gelen perakende markalarını ve çok katlı mağazalarını doğal olarak telaşlandırdı, çünkü Hayli kırılgan olan tüketici güveninin, terör riskiyle yeniden bozulması ve alışverişin yavaşlaması, dünya ekonomisi açısından istenebilecek en son gelişme.

Avrupa başkentlerini ablukasına alan terör, 2016 yılının da öncelikli gündem maddelerinden biri olmayı sürdürecektir. Özellikle terörün Avrupa ekonomilerinde sebep olabileceği tüketici ve yatırımcı güveni sorununa bağlı olarak, Euro Bölgesi'nin büyüme performansını da etkilemesinden endişe duyuluyor.

2016 yılına damgasını vuracak bir diğer konu ise, ABD Merkez Bankası FED'in 0,25 puanlık faiz artırımının sonuçları ve bundan sonraki adımları olacaktır. İlk artırımın bu şekilde gerçekleşmesi bundan sonraki adımların da yumuşak olacağını işaretini bugünden veriyor.

2015 yılına damgasını vuran bir konu, eğer FED toplantıları ve küresel piyasalar açısından stres konusu olan 'faiz artış kararı' ise, bir diğer konu da önde gelen ülkeler, ağırlıklı olarak G20'nin öncelikli ülkeleri arasındaki 'kirli kur savaşı'ydı.

G-20 Büyüme Oranları (2015 Ç2)



Her G-20 Zirvesi'nde ülkeler birbirlerini "kur savaşı"na tenezzül edilmemesi hususunda uyarılmış olsalar da, fiilen bir "kur savaşı" devam ediyor. 2012 yılında olduğu gibi, Almanya'nın Euro'ya değer kaybettirmek amacıyla, Yunanistan'ı bir kez daha 'kriz' amaçlı olarak kullandığı görülmekte.

2012 yılında Almanya, Yunanistan sayesinde, nasıl pariteyi 1,18-1,14 dolar düzeyine kadar indirmeyi başardıysa, 2015 yılında da pariteyi 1,04 dolara kadar düşürmeyi başardı ve her ne kadar ABD'nin hamleleriyle, parite 1,10-1,15 dolara kadar yükseldiyse de, bugün yeniden 1,07 doların altına inmiştir. Buna, ağustos ayında Çin'in beklenmedik Yuan devalüasyonu kararlarını eklediğinizde, 'kirli kur savaşı'nın 2016'da da devam edecek gibi gözüküyor.

ÇİN EKONOMİSİ

Çin, 2015 yılını, geleceğini kurgulamak adına önemli arayışlar ile geçirdi. Hızla yaşanan nüfusun, 'tek çocuk' kuralı ile Çin Ekonomisini tehlikeli bir mecraya

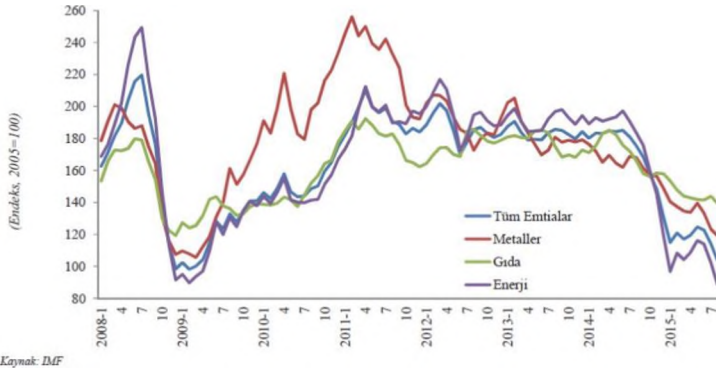
götürdüğü algısı sonrasında, yıl biterken, Çin Komünist Partisi, '5 Yıllık Plan' toplantısı sonucunda, 'tek çocuk' kuralını esnetti.

Çin'in bir diğer sıkıntısı ise, artık kendisi için 'ihracat odaklı büyüme' de sona gelmiş olması. Daha birkaç yıl öncesine kadar, GSYH'sının üçte birini ihraç edebilen Çin'in, toplam ihracatının GSYH'ya oranı, bugün %22'lere gerilemiş durumda ve gerilemeyi de sürdürecektir. Bu nedenle, Çin'in artık 'iç talebe dayalı büyüme' sürecine geçmesi gerekiyor. Yani, Çin ekonomisini önemli bir 'transformasyon' süreci beklemekte.

Çin'in ise söz konusu makro ekonomik transformasyonu gerçekleştirirken, ekonomisindeki büyüme trendini yüzde 7-8 bandından, yüzde 5-6 bandına çekmesi gerekiyor. Çin'in büyüme performansının yavaşlaması ise küresel emtia fiyatlarında ciddi gerilemelere sebep oldu.

Küresel Emtia Fiyatlarındaki Gerileme

Emtia Fiyat Endeksleri

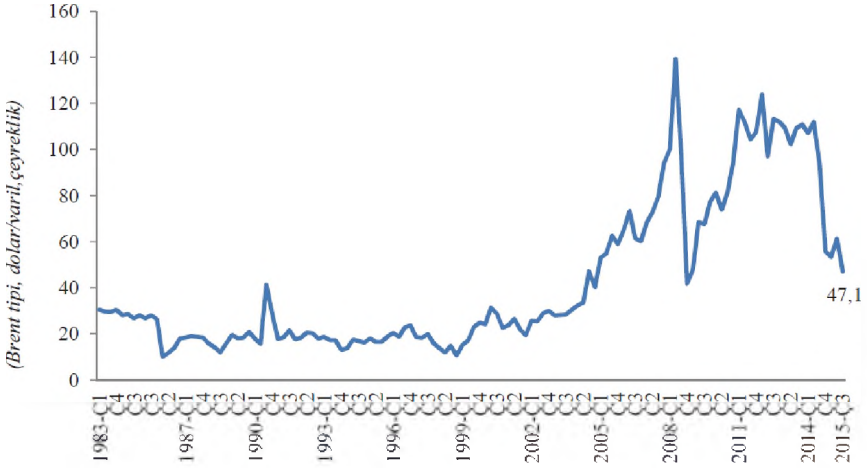


2015 yılının bir diğer önemli küresel ve yerel makroekonomik gündemi de küresel emtia fiyatlarıydı. Bu başlık, 2016 yılının da öncelikli gündem maddelerinden biri olmayı sürdürecektir gibi gözüküyor.

Dünya emtia tüketiminin önemli bir aktörü olan Çin'in, yukarıda izah edilen gerekçeler ile ekonomisini kısmen soğutması ve sanayi üretimindeki tempo düşüklüğü, Çin'in küresel ekonomiden emtia talebini de emtia ithalatını da olumsuz yönde etkiledi.

Küresel emtia üretimi ile tüketimi arasında oluşan dengesizlik, küresel emtia fiyatlarının ortalaması dikkate alındığında, 2011 yılındaki en tepe fiyat seviyesine göre %50'lik bir gerilemeye işaret etmekte.

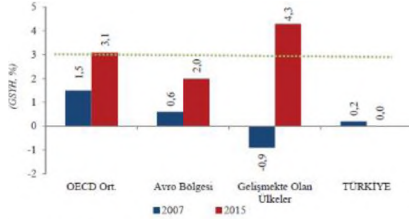
Petrol Fiyatları



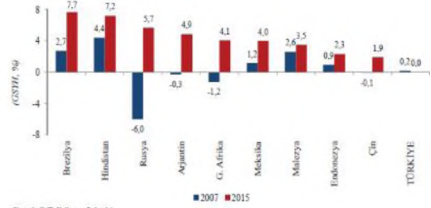
Kaynak: Bloomberg

Tarihi seviye olarak, 147 doları görmüş olan ham petrolün varil fiyatının, 1,5 yıl içerisinde 110-120 dolardan, neredeyse 40 doların dahi altını görmüş olması ve 40-50 dolara oturma çabası, 2016 yılında da küresel petrol fiyatlarını ve petrol fiyatlarından çok da bağımsız olarak konuşmadığımız altın fiyatlarını etkileyecek gibi gözüküyor.

Altının bir onsu 2.000 dolara kadar yaklaştıktan sonra, içinde bulunduğumuz günlerde 1.080 dolar düzeyinde tutunmaya çalışıyor. Küresel metal, tarım ve enerji fiyatlarındaki gerileme, söz konusu emtiaların ihracatı ile geçinen pek çok Latin Amerika, Afrika ve Asya ekonomisini, Türkiye'nin bölgesindeki 1. ve 2. kuşak komşu ülkeler olarak, Rusya'yı, Körfez ülkelerini, İran'ı, Irak'ı, Azerbaycan'ı ve Orta Asya Türk Cumhuriyetlerini de zorlamakta. Bu ülkelerin kamu bütçelerinin artıda olabilmesi için, petrol fiyatlarının 70 dolar ile 120 dolar aralığında olması gerekmektedir.



Kaynak: DİE, OECD, Kalkınma Bakanlığı



Kaynak: DİE, Kalkınma Bakanlığı

Petrol fiyatlarının 40-50 dolar aralığında tutunmaya çalışması, yukarıda sıraladığımız emtia ihracatçısı ülkelerin pek çoğunu, bütçe dengesi ve kalkınmanın devamı için gerekli olan döviz gelirleri açısından olumsuz yönde etkilemiş durumda.

İZLEDİĞİ POLİTİKA, RUSYA'YI 2016'DA ZORLAYABİLİR

Türkiye'nin, ulusal egemenlik hakkını koruması nedeniyle, Rusya ile yaşanmakta olan diplomatik gerginlik sürecinde Rusya'nın, bu coğrafyanın genel kültür zafiyeti olarak, konuya aşırı duygusal ve fevri davranışlarla cevap vermesi alışılmış bir durum.

Ancak, Ukrayna ile yaşadığı gerginlik nedeniyle, ABD ve Avrupa Birliği üyesi ülkeler tarafından ciddi ekonomik yaptırımlara maruz kalan Rusya, bir nebze nefes alabildiyse, bunun tek nedeninin Türkiye olduğunu unutmamalıdır. Rusya'nın, küresel enerji fiyatlarının ciddi kırılma riski taşıdığından düşünüldüğü 2016 yılına girilirken, Türkiye'ye ve Türk iş dünyasının sağlayacağı ekonomik imkânlara çok daha fazla ihtiyacı olacaktır.

Uluslararası Para Fonu, 2016 için, Rusya'nın reel GSYH büyümesini yüzde -0,6 daralma olarak öngörmekte. 2016 yılında, pek çok gerekçeye dayalı olarak, petrol fiyatlarının 30 dolara gerilemesi, batılı ülkelerin yaptırımları nedeniyle çıkışı yaşamaması, Rusya'nın işinin hayli zor olduğuna işaret etmekte.

Rusya'nın GSYH'si 2015'in ilk çeyreğinde yüzde 2,2; 2. çeyrekte yüzde 4,6; 3. çeyrekte ise geçen yılın aynı dönemine göre %4,1 daraldı. Rus halkının öz kaynak sıkıntısı ve alım gücündeki zayıflama, zaten 1 - 1,5 yıldır gerek Antalya'daki yaş sebze-meyve ihracatçılarımıza, gerek turizm sektörümüze, gerekse de 'bavul ticaretinin sembolü olan, İstanbul Laleli'deki tekstil

firmalarımıza % 10 ile % 40 oranında yansımıştı. Yani, Rus uçağı düştü diye, bir anda Rusya pazarından elde edilen kazanç çöktü diyemeyiz.

Bununla birlikte, şirketlerimizin artabilecek kayıplarının kısmen veya tümüyle telafi edebilmek için ilgili bakanlıklarca, Türk iş dünyasına desteğın artırılması ve alternatif pazarlarda Türk malları ve Türk turizmine yönelik tanıtımların artırılması benzeri, seri tedbirler devreye alınabilir.

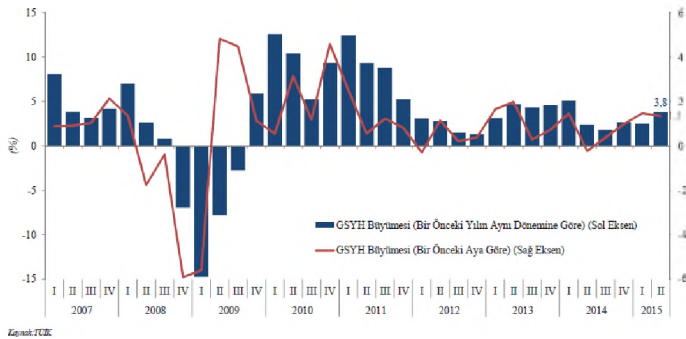
Rus gümrük kapılarında bekletilen tarım ve gıda ürünlerini almak üzere pek çok Arap ülkesinde kampanyalar başlatılmış durumda. Ukrayna'da Türk tarım ve gıda ürünlerine talip olduğunu açıkladı.

TÜRKİYE 2016'DA POZİTİF AYRIŞMALI

Türkiye'nin son 12-13 yıllık ortalama büyüme performansı yüzde 4,9, 2002-2008 ortalama büyümesi de yüzde 4,7 ve 2011-2014 büyüme ise 3,9 ile kısmen ivme kaybetmiş gözükürken, 2002-2008 ve 2011-2014 ortalama büyümesi Brezilya için yüzde 3,5 ile 2,2; Meksika için yüzde 1,8 ile 2,5; Rusya için yüzde 6,6 ile 1,5; Güney Afrika için de 4,3 ile 2,2 olarak şekillenmiş.

Türkiye'nin 2011-2014 büyüme performansı, G20'nin de beraber olduğu bu ülkelerin hepsinden iyi olduğu görülmektedir. Çin ve Hindistan dâhil, gelişmekte olan ekonomilerin ortalama büyümesinin 2015 yılı sonunda yüzde 4 veya 4'ün hemen altında şekillenmesi bekleniyor.

GSYH Büyüme Oranları

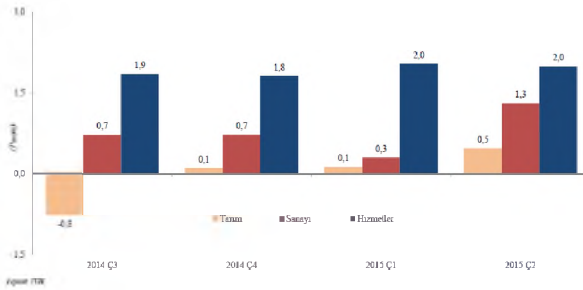


Tüm bu küresel ve bölgesel siyasi tablonun içerisinde, Türk ekonomisi beklentilerin çok üzerinde büyümeden yana performansını sürdürüyor. 1 Kasım öncesi, Türkiye hayli ciddi belirsizlikler içerisindeyken dahi, Türk reel

sektöründe, sanayinin yüzde 4,6'lık bir üretim artışı yakaladığını, 7 Haziran - 1 Kasım arasındaki belirsizlik döneminin tam ortasındaki 3. çeyrekte, Türkiye'nin GSYH'sının yüzde 4 büyüdüğüne de şahit olduk.

Ekim ayı sanayi üretim verisi ve beklenenden iyi gelen 3. çeyrek büyümesi, yılın son çeyreğinde de büyüme verisinin beklenenden yüksek çıkabileceği ihtimalini güçlendiriyor.

GSYH Büyümesine Katkıları (Üretim Yönünden)



Tarım sektörü 3. çeyrekte, 2014'e göre yüzde 11,1'lik bir artış yakaladı ve yüzde 4 büyüme oranında katkı sağladı. Türk halkının 2014 yılına göre, günlük hayatındaki tüketim harcamalarının da yüksek seyretmesi ve ekonomiyi destekleyen kamu harcamaları ile yüzde 4'ü yakalamış gözüküyor. Eğer, sanayi üretim verisi, kasım ve aralık aylarında da yüksek çıkar ise, 2015 yılı toplam büyümesinin gelişmekte olan ülkeler ortalama büyümesini yakalayabileceğini söyleyebiliriz.

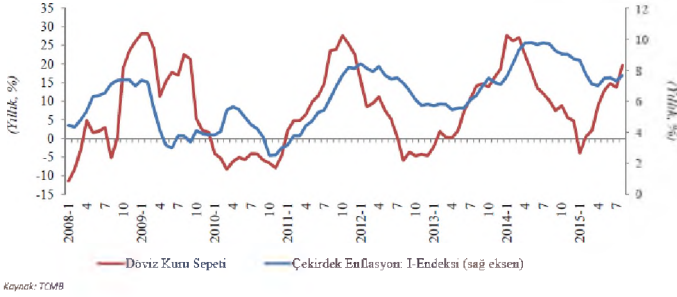
Ancak, Çin ve Hindistan hariç gelişmekte olan ekonomiler ortalama büyümesinin 2015 yılında yüzde 2'nin altında kalacağı beklentisi dikkate alındığında, Türkiye'nin yüzde 4'e yakın bir büyüme rakamı yakalaması bu ortalama beklentinin en az 2 puan üzerinde olacak.

Bununla birlikte, küresel emtia fiyatlarında bu derece dramatik gerilemeye rağmen, Türkiye'nin halen yüzde 7 ve üzerinde bir yıllıklandırılmış manşet enflasyonla mücadele ediyor olması da düşündürücü.

Küresel ekonomide rakibimiz olan 56 ülke arasında, yıllıklandırılmış manşet enflasyonu Türkiye'nin üzerinde olan ülkeler yüzde 15,6 ile Rusya, yüzde 46,4 ile Ukrayna, yüzde 9,9 ile Brezilya, yüzde 68,5 ile Venezüella ve yüzde 9,7 ile

Mısır. Bu ülkeler ve Türkiye hariç, 56 ülke arasında, yüzde 5 ile 7 arasında enflasyonu olan ülke sayısı da; yüzde 3 ile 5 arasında enflasyonu olan sayısı da aynı, sadece 3 ülke...

Çekirdek Enflasyon ve Döviz Kuru



Yüzde 2'nin altında yıllık enflasyonu olan ülke sayısı 37. Bu noktada, Türkiye 2015 yılını yüzde 7,3 ile 7,8 arasında bir enflasyon ile bitirebilecek ise, 2016 yılı sonunda da Türkiye'nin yine enflasyonu yüzde 7,5 ile 8,5 arasında göğüsleyeceği düşünülüyor. Yani, önümüzdeki kısa dönemde de, özellikle tarım ve gıda ürünleriyle ilgili fiyatlandırma sorunu aşılamaz ise, Türkiye'nin manşet ve enflasyon sorunu, Türkiye Cumhuriyet Merkez Bankası'nın para politikasını yumuşatma ihtimalini de zayıflatacak.

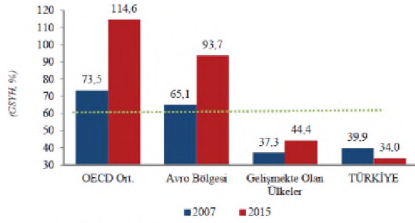
Türk Ekonomisi'nin makroekonomik hedefleri açısından, Yüksek Planlama Kurulu'nda son şeklini aldıktan sonra kamuoyu ile paylaşılan ve 2016-2018 dönemini kapsayan Orta Vadeli Program (OVP)'deki kimi hedeflerin yeniden revize edilmesi de beklenmekte. Çünkü 2016-2018 OVP'sinde yer alan geleceğe dönük makro ekonomik hedeflere baktığımızda, 2016 yılı için daha detaylı; ama 2017 ve 2018 hedefleri için daha az detaylı, bilhassa 'hedefler daha iyimser olsun' anlamında bir dokunuş kendisini hissettiriyor.

Öncelikle, 2015 yılı büyüme beklentisinin yüzde 4'ten yüzde 3'e çekilmesini doğal karşılamak gerekiyor. Bununla birlikte, 2015 yılını Türk Ekonomisinin halen yüzde 3,3 ile 3,6 arasında bir GSYH reel büyümesi ile tamamlama ihtimali yüksek.

10 Aralık Perşembe günü açıklanan 3. çeyrek büyüme verileri, 2015 yılının bütünü için gereken ipucunu verdi. Yeni ekonomi yönetimi, OVP'deki 2016 yılı büyüme hızı hedefini yüzde 4'den yüzde 4,5'e yükseltebilir.

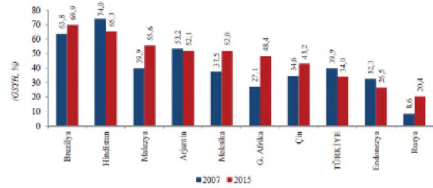
Bununla beraber, OVP’de, 2016-2018 dönemi için, Türkiye’nin büyüme hızında net ihracatın bir katkısının olmamasına yönelik öngörü stratejik olarak doğru gözüküyor. 2016 yılında, küresel emtia fiyatlarındaki sıkıntının sürmesi, Türkiye gibi, emtia ihracatı ile para kazanan ülkelere ihracat yapan bir ülkenin işlerini zorlaştıracak. Buna rağmen, Türkiye’nin mutlaka rekabetçiliğini arttırarak, yeni pazarlara ulaşarak, 2016 yılında mutlaka net ihracatın büyümeye katkı sağlamasının önünü açması gerekmektedir. Bu nedenle, ihracat kesiminin desteklenmesine yönelik strateji ve kaynak daha da güçlendirilebilir. Aksi durumda, sadece Türk halkının, hane halkının tüketim harcamalarına, bir miktar kamu harcamalarına, yani iç talebe dayalı bir büyüme, Türk ekonomisi için, borçlanma oranlarının yükselmesine bağlı olarak, risk algısını arttıracaktır.

Genel Devlet Borç Stoğu



Kaynak: IMF, OECD, Hazine Müsteferliği, Kalkınma Bakanlığı

Seçilmiş Gelişmekte Olan Ülkelerde Borç Stokları

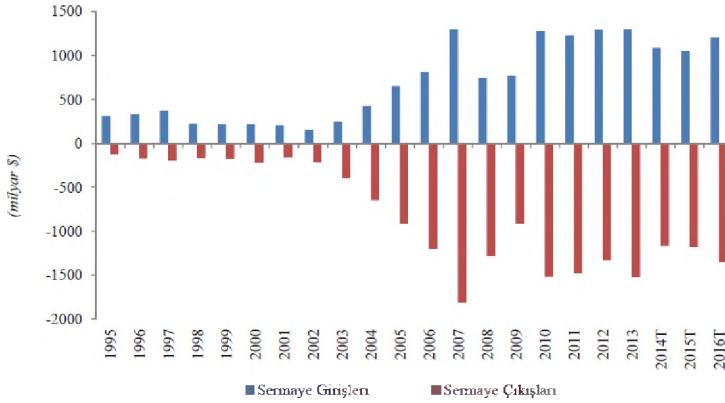


Kaynak: IMF, Hazine Müsteferliği, Kalkınma Bakanlığı

Yukarıda da ifade edildiği gibi Çin’in ihracatı ve ithalatı azalmaya devam ediyor. Bu durum küresel emtia fiyatlarında gerilemeye yol açtı ve bu gerileme devam ediyor.

Hükümetimiz yapısal reformlara kaldığı yerden hızla devam ederek ekonomimizi dış şoklara karşı daha korunaklı hale getirmelidir. Böylece emtia ithalatçısı bir ülke olarak, küresel emtia fiyatlarındaki bu tabloyu lehimize çevirebiliriz.

Gelişmekte Olan Ekonomilerde Sermaye Hareketleri



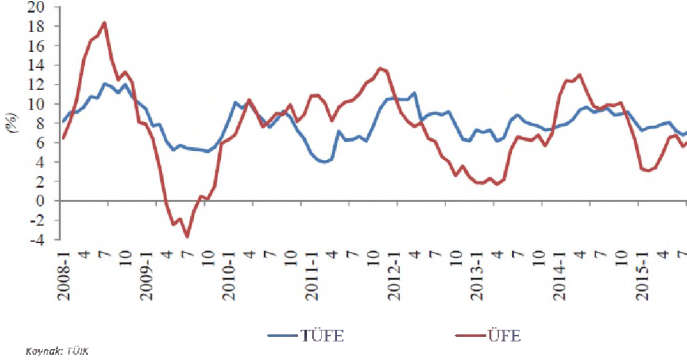
Kaynak: İİF

Eğer net ihracatın büyümeye bir katkısı olamayacak ise 2016 ve 2017 için yüzde 3 ile 3,5 arası, 2018 için ise yüzde 3,5 ile 4 arası hedefler daha anlamlı olabilir. FED'in 2016 ve 2017'de belirli bir tempoyla faiz arttırması halinde, dolar cinsinden borçlanma maliyetlerinde küresel ölçekte gözlenecek maliyet artışı ve Türkiye gibi gelişmekte olan ekonomilere yönelik sermaye girişlerinde görülebilecek olası zayıflama dikkate alınarak, Türk halkını ve şirketlerimizi özellikle 2016 ve 2017'de borçlanmaya devam etmeye teşvik etmek risk oluşturabilir.

2016 yılı büyüme hızının yükseltilmesi ise, 64. Hükümet'in ilk 100 gün programı ile doğrudan bağlantılı. Yeni Bakanlar Kurulu'nun ilk 100 günde gündeminde olacak kritik konulardan birini, hane halkının ve reel sektörünün ekonomiye olan güvenini yeniden güçlendirmek ve kalıcılığını sağlamak oluşturuyor.

Sadece 1 Kasım milletvekili genel seçimlerinden çıkan '4 yıllık tek başına iktidar' sonucuyla dahi, tüketici güveni bir anda sıçradı. Bir yandan, Türk halkının çarşı-pazar boyutunda, 'hayat pahalılığı' ile ilgili algısını iyileştirecek, bir yandan da reel sektörün yeniden yatırımlara yönelmesini sağlayacak teşvik edici düzenlemelerin hayat bulması gerekiyor.

Yıllık Enflasyon Oranları



Türk halkının ekonomiye olan güvenini arttıracak önlemlerin bir boyutu, hane halkının gelirini arttırıcı ve borç yükünü azaltıcı, seri olarak hayata geçirilebilecek tedbirlerden; bir başka boyutu da 'boynunu kırarak', enflasyonun yüksek seyretmesine sebep olan gerekçeleri ortadan kaldırmaktan geçiyor. Özel sektör yatırımlarının ve ihracatın finansmanına yönelik acil tedbirlerin hayata geçirilmesi de, Türk ekonomisinin büyüme hızına müspet yönde katkı sağlayacaktır.

Diğer bir boyutu ise, hane halkının gelirini arttırmaktan geçiyor. Burada, çalışanların, emeklilerin, hatta eğitim gören gençlerinin gelirini düzeltmeye yönelik ilk 100 günde atılabilecek adımlar var. Çalışanları ilgilendiren en kritik konu, asgari ücretin 1.300 TL'ye yükseltilmesi. Bu konu, sadece asgari ücretle sınırlı değil ve asgari ücretin üzerinde ücretle çalışan kesimler dâhil, tahmin edilenden daha büyük bir çalışan grubunu ilgilendiriyor. Bu nedenle, düşük gelirle çalışanların durumlarının yasal olarak daha düzenli hale getirilebilmesi, aynı zamanda işverenlerin maliyetlerinin de azaltılması için düzenlemeler yapılmalıdır.

Hiç şüphesiz, sabit ücretle çalışan 7-8 milyonluk kesimin ücretlerinde yüzde 15 ile 30 arasındaki iyileşmenin, hane halkı gelirleri açısından doping etkisi olabilir. Ancak, bu gelir artışının tümünün tüketim harcamalarına dönüşmesi, Türkiye'nin iyileştirmek zorunda olduğu tasarruf oranları açısından fırsatın kaçması demektir. Bu nedenle, çalışanların, kanuni düzenleme ile emeklilerin maaş ve ücretleri iyileştirildiğinde, ilk 100 günde tasarrufları özendirici önlemler de alınmak suretiyle, gelir artışının bir bölümünün tasarruflara yönelmesinin sağlanması yararlı olacaktır.

Gençlerin 'genel sağlık sigortası' borçlarının silinmesi de hane halkının sürece adaptasyonu açısından önemli. Bu tür yeni sistemler otururken, hane halkına çıkarılacak kabarık borçların sebep olabileceği moralsizlik de, ekonomik aktiviteyi etkiler. Keza, terörle mücadele eden emniyet mensuplarının özlük haklarında iyileştirme, er ve erbaşların harçlıklarının arttırılması, muhtarlara zam, çiftçiye KDV desteği, esnafa vergi kolaylığı gibi adımlar da, yine hane halkının moralini yükselterek, ekonomik aktiviteyi olumlu yönde etkileyecektir. Taşeron işçilerin kadroya alınması konusunda ise, önceki hükümetler döneminde büyük ölçüde tamamlanmış çalışmanın ilk 100 günde hayat bulması da, yukarıdaki adımların son halkası olacaktır.

Cumhurbaşkanı Erdoğan, yaklaşık iki yıldır, Türkiye'de faizlerin yüksek olduğundan ne zaman söz etse, kimi çevreler garip bir tutumla, konuyu hep Merkez Bankası para politikası faiz oranına getirdiler ve 'TCMB üzerinde siyasi baskı oluşturuluyor' iddiaları ile konu ne yazık ki başka noktalara çekildi. Oysa, Cumhurbaşkanı Erdoğan'ın bahsettiği husus, Türkiye'de reel sektörün, yatırım amaçlı ve işletme sermayesi amaçlı olarak çok ağır bir maliyetle kaynak kullanmasıydı.

Bu nedenle ilk 100 günde, reel sektörün finansman imkânlarının maliyetlerini aşağı çekecek tedbirler, kısmen kamu yükleri, kısmen de bankalarca uygulanan kimi harç ve giderlerde anlamlı indirimler yapılması gerekiyor.

İlk 100 günün içinde, teşviklerin yeniden yapılandırılması adına atılacak adımlar ise sonraki 300 ve 500 gün için anlamlı olacaktır. 64. Hükümet iyi bir tempo ile başlarsa, Türk ekonomisinin yüzünün daha fazla güleceği bir 2016 yılı görebiliriz.

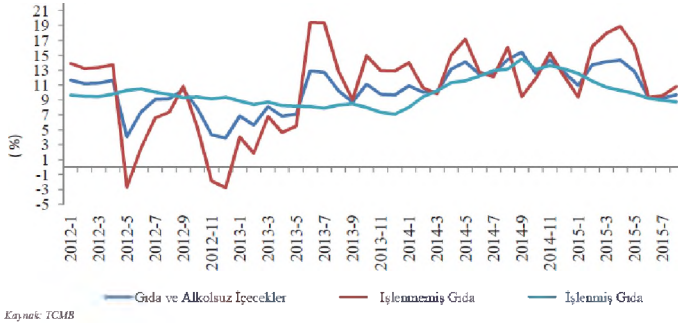
Ekonomimiz açısından bir başka gelişme ise FED'in faiz artırımı kararıdır. Karar sonrası dünya ekonomisinde yeni bir dönemin kapısı açılmış oldu. Bu dönem oyunu iyi oynayanların iyi strateji geliştirenlerin kazanacağı bir dönem olacak. Bu 0,25 puanlık artış ülkemize ve ekonomimize altı aylık bir zaman kazandırdı. Hükümet bu durumu iyi değerlendirerek yeni bir yol haritası ile makroekonomik reformlara hız verir ise ekonomimiz için 2016 yılı tarihi bir fırsat yılı olabilir.

GIDA, TARIM VE HAYVANCILIKTA KÜRESEL EĞİLİMLER VE TÜRKİYE

Dünya nüfusunun sürekli artması ve buna paralel olarak gıda ihtiyacının da her geçen gün yükselmesi tarım sektörünü, içinde yaşadığımız yüzyılın en stratejik sektörlerinden biri haline getirmiştir. Tarım ve gıda sektöründeki

gelişmelerin ekonominin bütününe de katkıları inkâr edilemez. Tarım ve gıda sektörlerindeki gelişmişlik bir anlamda ülkelerin sosyo ekonomik düzeylerinin de bir göstergesidir.

Gıda ve Alt Kalemlerinde Yıllık Enflasyon

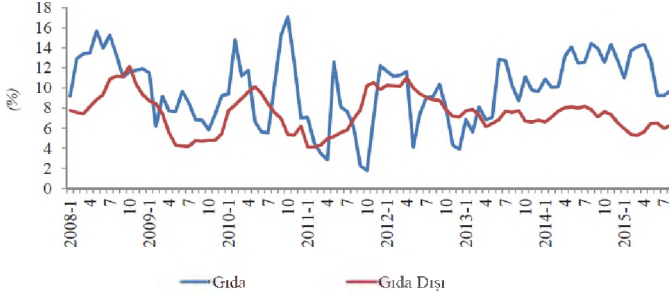


Çağımızda tarım politikaları, ülkelerin siyasal, ekonomik ve sosyal politikalarının önemli bir parçası haline gelmiştir. Ülkelerin gelişmişlik düzeylerinin artışı ile birlikte tarım ürünleri talebinin yükselmesi ve dolayısıyla gıda fiyatlarının da artması doğaldır.

Sağlık ve gıda güvenliği alanındaki gelişmeler gıda sanayinin gelişimine katkı sunmakta ve bu sektörün stratejik bir sektör olmasını sağlamaktadır. İçinde bulunduğumuz yıl gıda sanayi sektöründe uluslararası şirketler tarafından gerçekleştirilen satın almalar ve şirket birleşmelerinin gelecek yıllarda da devam etmesi beklenmektedir.

Gıda sanayii bütün bu gelişmelere bağlı olarak sadece insanların gıda ihtiyaçlarının giderilmesi görevini üstlenen bir sektör olmaktan çıkmıştır. Artık genetik, enerji, sağlık, inovasyon, ilaç, teknoloji, otomasyon, medikal, bilişim gibi kelimeler gıda ile sık sık aynı cümlede yer alıyor.

Gıda ve Gıda Dışı Yıllık Enflasyon



Kaynak: TCMB

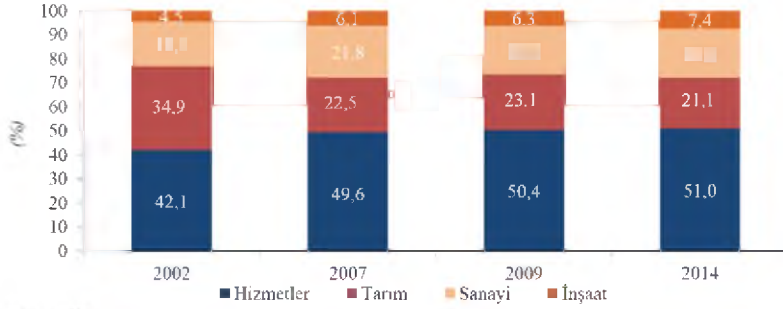
Son on yıldır iklim değişikliği, tarım ürünlerinin stoklarındaki azalma, enerji ve diğer girdilerdeki fiyat artışları, nüfus artışı, tarım ürünlerinin biyoyakıt benzeri alternatif alanlarda kullanımının gelişmesi gibi etkenler gıda fiyatlarının aşırı yükselmesine ve dalgalanmasına yol açmaktadır.

Nüfus artışı, hızlı şehirleşme ve iklim değişikliğinin yağış rejimini de değiştirmesi nedeniyle, güvenilir su kaynaklarına erişim ve tarıma elverişli alanların korunması daha fazla önem kazanmıştır. Ekilebilir arazilerin giderek azalması da gıda güvenliğini tehdit eder bir hal almıştır. Dünya genelinde tarım arazileri ve su kaynakları ile ilgili ortaya çıkan sorunlar ve artan talep, küresel ve bölgesel düzeyde yeni politikalar geliştirilmesini gerektirmektedir.

Gelişmiş ülkelerde tarım ve gıda ürünlerindeki üretim artışı sürecektir, gelişmekte olan ülkelerde var olan açık ise kapanmayacaktır. Bu nedenle dünya tarım ürünleri ticareti her geçen gün gelişecek, talep artışı nedeniyle gelişen ülkelerin ithalatı artacaktır.

Gelişmiş ülkelerde gıda tüketimi ve ihtiyaçlar değişmektedir. Gelişmiş pazarlarda sağlıklı beslenme, gıdaların alternatif ilaç haline dönüşmesi ve kullanımı, sentetik ve fonksiyonel gıdalar, paketleme ve saklama teknolojilerindeki ilerlemeler ile sunum çeşitliliği ve inovasyona dayalı ürünler temel eğilimler olacaktır. Gelişmekte olan ülkelerde de gıda tüketimi gelir ve refaha bağlı olarak değişmektedir. Sonuçta hem toplam tüketim yükselmekte hem de daha dengeli ve sağlıklı beslenme artmaktadır. Tüketim alışkanlıkları geleneksel ürünlerden, sanayi ürünlerine doğru yönelmektedir.

İstihdamın Sektörel Dağılımı



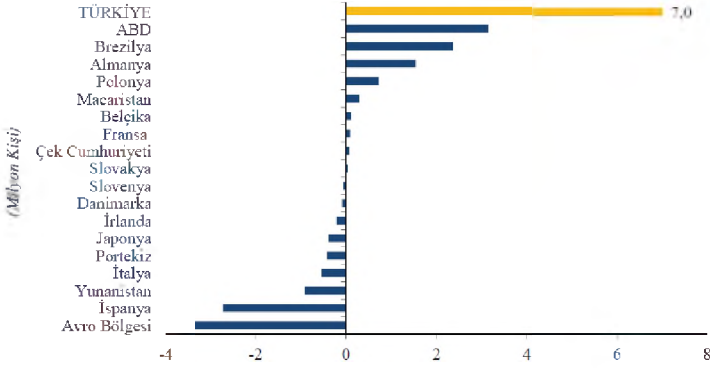
Kaynak: TÜİK

2007-2012 döneminde Türkiye’de tarımsal ürünler fiyat endeksi, toplam üretici fiyatlarına göre daha hızlı yükselmiş, tarıma yapılan yatırımlar dolayısıyla istihdam artmıştır. Türkiye’nin toplam yüzölçümünün %31,4’ü, tarım alanlarından oluşmaktadır ve hâlihazırda tarım yapılan arazilerin yüzölçümü 24 milyon hektardır. Sektör, ülkedeki toplam işgücünün %21,5’ine yani yaklaşık 5,7 milyon kişiye istihdam sağlamaktadır.

Türkiye tarım sektörü son 10 yılda yıllık %2,1 büyüme kaydetmiştir. Bununla beraber 2014 senesinde tarımsal ihracat 18,4 milyar dolarlık bir seviyeye ulaşmıştır. Tarım ürünleri ihracatı 2006 yılında 8,6 milyar dolar, ithalatı ise 7,2 milyar dolar iken, 2014 yılında ihracat 11,6 milyar dolara ve ithalat ise 11,9 milyar dolara yükselmiştir. Tarımsal ihracat, bir önceki yıla göre %5,8 artış göstermiş, en çok ihracat yapılan ülkeler Irak, Almanya ve Rusya olmuştur.

Özellikle, tarım dışı sektörlerden gelen talep dikkate alındığında tarım, orman, çayır ve mera alanlarında koruma-kullanma dengesinin gözetilmesi önemini korumaktadır. 1961-2002 yılları arasında 450.000 hektar alanda tamamlanan toplulaştırma çalışmaları, 2003-2014 yılı arasında 4.532.785 hektara ulaşmıştır.

Ülkeler İtibarıyla 2007-15 Döneminde Yaratılan İstihdam



Kaynak: Eurostat, OECD, TÜİK

Tarımsal destekler 2002 yılında 1,8 milyar TL iken 2014 yılında 9,1 milyar TL'ye ulaşmıştır. Avrupa Komisyonu ile yürütülen katılım öncesi destekler kapsamında verilen Tarım ve Kırsal Kalkınma başlığı altında IPARD programı fonları da sağlanan destekler arasındadır. 2011-2015 yılları arasında ülke ekonomisine 4,6 milyar TL'lik yatırım sağlanmıştır. Bu kapsamda 41.000 kişiye istihdam sağlanmış, 565.200 yeni makine-ekipmanı ve 5.343 traktör alımı desteklenmiştir. Bununla beraber, Türkiye tarımsal destekleri OECD ülkelerinin ortalamasının üzerindedir. 2013 yılında OECD'de tarımsal desteklerin GSMH içindeki payı %0,8 iken, Türkiye'de bu oran %2 olmuştur.

Son on yıllık dönemde, birim alan ve hayvandan elde edilen verimler ile tarımsal işgücü verimliliği artmıştır. Bitkisel üretim ve hayvancılıktaki verim artışında, kamu kesimi ve özel kesimin sertifikalı tohum ve damızlık hayvan üretimine dönük yatırımları ile mekanizasyon yatırımlarının olumlu sonuçları etkili olmuştur. Bu bağlamda süt ve beyaz et üretiminin yanı sıra, özellikle mısır, pirinç ve ayçiçeğinde verim artışına bağlı üretim artışları gözlenmiştir.

Hayvancılık desteklemeleri miktar ve çeşit olarak arttırılmış ve bölgesel projeler uygulamaya konulmuş, bu destekler son yıllarda et ve süt üretiminde artış meydana getirmiştir. Diğer taraftan, aynı dönem içerisinde et üretiminde arz açığı doğuran gelişmeler ve tüketim artışı et fiyatlarında dalgalanmalara neden olmuş ve bu kapsamda 2010 yılında başlatılan kasaplık canlı hayvan ve et ithalatı azalarak da olsa devam etmiştir.

Tarımsal ürün piyasalarını daha rekabetçi ve verimli bir yapıya dönüştürmek üzere lisanslı depoculuk, vadeli işlem ve opsiyon işlemleri ve hâllere ilişkin düzenlemelere gidilmiştir. Tarımsal Ar-Ge faaliyetlerinde gen bankalarının kurulması, yeni ürün çeşitleri ile biyoteknoloji ve nanoteknoloji alanlarındaki faaliyetlerin geliştirilmesi, tarımsal teknoparkların oluşturulması ile yenilenebilir enerji kullanımı konularında gelişmeler kaydedilmiştir.

Birçok AB ülkesi çiftçisi mazotu, ülkemiz çiftçisine göre yaklaşık %40 ila %60 daha ucuza kullanmakta ve diğer tarım girdilerini de çok daha ucuza temin etmektedir. 2016 yılında KDV'nin kaldırılması ile birlikte üreticimiz yem ve gübreye %15 civarında daha az para ödeyecektir.

Fakat sektörün gelişmesi için girdi maliyetlerinin azaltılmasının yanı sıra sektöre hareketlilik getirecek yeni teşviklerin de bir an önce hayata geçirilmesi gereklidir.

Hayvancılık sektörü için en önemli nokta aile besiciliğinin teşvik edilmesidir. 50 - 100 baş arası besi ve süt hayvancılığı konusunda destekler artırılmalıdır. Daha önce tarım ve hayvancılık konusunda tecrübesi olmayan ve bu desteklerden yararlanarak sektöre giren birçok firmanın başarısız olduğu, işletmelerini kapatmak zorunda kaldıkları görülmüştür. Tarımda sosyal yapı gözetilerek üretim türüne göre yeter gelirli işletme büyüklüğü temelinde tarımsal işletmelerin etkinlikleri artırılmalıdır. Aile besiciliği temeli üzerine kurulan bir hayvancılık sistemi daha başarılı ve sürdürülebilir olacaktır.

Bir başka konu ise hayvancılıkta et ve süt için bölgelerimizin iklimine uyum sağlayabilecek ve verimi en yüksek seviyede tutacak etçi ve sütçü ırkların yaygınlaştırılması için gerekli teşviklerin sağlanmasıdır.

Hayvancılığın önündeki en büyük engellerden biri de süt fiyatlarındaki mevsimsel istikrarsızlıktır. Süt fiyatlarının düşüşü, üreticiyi anaç hayvanların kesimine sevk etmekte, böylece hayvan varlığı azalırken et fiyatları tekrar yükselmektedir. Bu kısır döngünün engellenmesi gerekmektedir.

Et fiyatlarında istikrar, süt fiyatlarında istikrarı sağlamakla mümkün olacaktır. Bir süt mamulü olan süt proteini üretimi yeterli oranda teşvik edilirse süt fiyatlarında bir istikrar oluşacaktır.

AB müzakerelerine tekrar hız verdiğimiz 2015 sonundan itibaren tarım, gıda ve hayvancılık sektörünü yakından ilgilendiren bir konu da AB Ortak Tarım Politikası ve Gümrük Birliği'dir. AB'nin Ortak Tarım Politikasıyla desteklenmeyen bir tarım sektörünün Gümrük Birliği'ne dâhil edilmesi büyük

sıkıntılara yol açabilir. Türkiye ile AB arasında tarımsal ürün hareketindeki artış, Türkiye'nin gıda güvenliği, veterinerlik ve bitki sağlığı konularındaki AB kurallarını hızlı bir şekilde uygulamasına bağlı olacaktır. Olumsuz etkileri yok etmek için, Türkiye'nin tarımda üretkenliğini arttırmaya yönelik önlemler alınmalı ve hassas ürün grupları için geçiş dönemleri tanınmalıdır.

Tarım sektörü 2015 yılının 3. çeyreğinde, 2014'e göre % 11,1'lik bir artış yakaladı. Bu artış ekonominin aynı dönemdeki %4'lük büyümesine katkı sağlayan en önemli faktörlerden biri olmuştur. Eğer bu başarılı büyüme performansı sürdürülebilirse, gıda ve tarım sektörü, büyümenin lokomotif sektörlerinden biri haline gelecektir.

HUBUBAT ÜRETİM VE TİCARETİ ÖNGÖRÜLERİ (2016-2017)

DÜNYA

FAO'nun öngörülerine göre 2016 yılında dünya **hububat** üretimi 2.543 milyon ton olarak gerçekleşecektir. Bu rakam 2015'ten %0,6 daha yüksek iken, rekor yılı olan 2014'ten sadece %0,7 daha aşağıdadır.

Haziran 2016'daki beklenti, Mayıs 2016'daki seviyeden 17,3 milyon ton daha yüksektir.

Bu durum büyük oranda Arjantin, AB ve Rusya Federasyonu'nda yukarı doğru güncellenen buğday üretimini yansıtmaktadır. Aynı durum Arjantin, Kanada, AB ve ABD'deki mısır üretimi için de geçerlidir.

2016 yılı için yapılan son dünya **buğday** üretimi tahminleri 724 milyon ton olarak gerçekleşmiştir. Bu rakam, 2015 rakamlarından %1,4 (10 milyon ton) daha düşüktür.

Bu daralma, temel olarak Avrupa'da azalan ekimlere bağlı olarak beklenen, Afrika'da ise kuru havaya bağlı olarak gerçekleşen üretim düşüşlerine bağlanmıştır.

Bu duruma tezat olarak, iri taneli hububatların 2016'da 1.324,5 milyon tona ulaşması beklenmektedir. Bu sayı, bir önceki yıldan %1,5 (20 milyon ton) daha yüksektir.

Dünya **mısır** üretimi 1.026,5 milyon ton olup 2015 verilerine oranla %2,2'lik (22,5 milyon ton) bir büyüme gerçekleşmiştir.

Bu önemli büyümede, dünyanın en büyük mısır üreticisi olan ABD'de bu yıl yaşanan büyük hasat artışı beklentisi etkili olmuştur.

2016 yılı için küresel **arpa** üretimi öngörüsü 144,6 milyon ton olarak gerçekleşmiştir. Bu miktar, 2015 seviyesinden %1,6 (2,4 milyon ton) kadar azdır.

FAO'nun öngörülerine göre küresel pirinç üretimi 2016'da 494,4 milyon ton olacak ve 2015 yılının görece olumsuz verilerinin sadece %1 kadar üzerinde gerçekleşecektir.

Afrika, Kuzey Amerika ve Avrupa'da bazı küçük yükselişler görülmesi beklenirken asıl hareketliliğin Asya'da görülmesi beklenmektedir.

2017 hububat sezonları sonunda Haziran 2016 itibariyle küresel hububat stokları öngörülleri, bir önceki ayda yapılan öngörülere oranla 27 milyon ton artmış ve 642 milyon ton olmuştur.

Üretim için daha yüksek, faydalanma için daha düşük öngörüler ve Çin buğday envanteri tahminleri için yapılan revizyonlar bu güncellemede etkili olmuştur.

Bu yeni öngörülen seviyelerinde dünya stokları, tüm zamanların en yüksek açılış seviyesinin sadece 1.8 milyon ton kadar altında ve dünya hububat stok/kullanım oranının çok az altında gerçekleşecektir.

2016/2017'de hububatların küresel ticaretinde, 2015/2016 ile karşılaştırıldığında %1,9'luk (369 milyon ton) bir düşüş olması beklenmektedir.

Dünya hububat ticaretindeki genel daralma büyük ihracatçıların arasındaki pazar payları rekabeti kızıştırması beklenmektedir. Bu da uluslararası fiyatların dalgalanmasını önleyecektir.

Dünya Hububat Üretimi (milyon ton)	2014	2015 Tahmini	2016 Öngörü	2016/15 Değişim (%)
Asya	1.115	1.117,6	1.120,4	0,3
Uzakdoğu	1.019	1.013,5	1.018,3	0,5
Yakındoğu	64,4	70,7	69,6	-1,5
BDT (Asya)	32,1	33,4	32,4	-2,9
Afrika	175,9	164,5	156	-5,2
Kuzey Afrika	33,1	37,3	30,6	-18,1
Batı Afrika	52,6	53,6	54,8	2,4
Orta Afrika	4,7	4,5	4,6	3,3
Doğu Afrika	51,6	42,8	43,4	1,4
Güney Afrika	34	26,3	22,5	-14,3
Orta Amerika	41,9	42,9	42,2	-1,6
Güney Amerika	179	185,9	184	-1
Kuzey Amerika	491,3	482,5	499	3,4
Avrupa	523,7	497,1	503,3	1,2
AB	330,6	312,2	316,4	1,3
BDT (Avrupa)	178,5	172,2	174	1
Okyanusya	35,8	38,2	38,1	-0,2
Dünya	2.563	2.528,6	2.542,9	0,6
Gelişmekte Olan Ülkeler	1.454	1.455,9	1.451,9	-0,3
Gelişmiş Ülkeler	1.109	1.072,7	1.091	1,7
*buğday	729,8	734,1	724	-1,4
*iri taneler	1.339	1.304,5	1.324,5	1,5
*beyaz pirinç	494,4	490,1	494,4	0,9

Dünya Hububat Durumu (milyon ton)	2014/15	2015/16 Tahmini	2016/17 Öngörü	2016/17 - 2015/16 Değişim (%)
ÜRETİM				
Dünya	2.563	2.528,6	2.542,9	0,6
Gelişmekte Olan Ülkeler	1.454	1.455,9	1.451,9	-0,3
Gelişmiş Ülkeler	1.109	1.072,7	1.091	1,7
TİCARET				
Dünya	376	376,3	369,1	-1,9
Gelişmekte Olan Ülkeler	114,1	130,6	123,1	-5,7
Gelişmiş Ülkeler	261,8	245,7	246	0,1
STOKLAR				
Dünya	644,3	644,1	642,2	-0,3
Gelişmekte Olan Ülkeler	480,9	474	455,6	-3,9
Gelişmiş Ülkeler	163,4	170,1	186,6	9,7
Dünya Stok/Kullanım Oranı(%)	25,5	25,3	24,5	-3,4

TÜRKİYE

Birleşmiş Milletler Gıda ve Tarım Örgütü FAO'nun, 2015 yılı için özel olarak hazırladığı "İstatistiksel Cep Kitapçığı"nda 1990 - 2000 - 2014 yılları baz alınarak birçok ülkenin son 25 yılda tarımda yaşadığı değişim gözler önüne serildi.

Bu istatistiksel verilere göre, 1990 yılında 54 milyonluk nüfusun %40,7 si kırsal alanda iken 2000 yılında 63,2 milyonluk nüfus için bu oranın % 35,2'ye, 2014 yılına gelindiğindeyse %25,7' ye düştüğünü görebiliriz.

75.8 milyon nüfuslu Türkiye'nin sadece 19,5 milyonluk bir kesiminin kırsal nüfus olduğu geçtiğimiz 25 yıl içerisinde, Türkiye'nin Tarım toplumunda çıkıp sanayi toplumu veya kırsallıktan çıkıp şehirlere odaklandığının ve göç sorununun bir göstergesidir.

Aynı 25 yıllık dönemde toplam tarımsal istihdamın yarı yarıya düştüğü görülürken, kadınlarda tarımsal istihdamın ise 3'te 1'e düştüğü görülmektedir. Bu da ülkemizde kadınların tarım sahnesinde artık daha az görüldüğünü gösteriyor.

Bununla beraber 2000 - 2014 yılları arasında Türkiye'de Kök ve Yumrular, Şeker ve Balık üretimleri dışında kalan tüm kalemlerde yaşanan artış da dikkat çekiyor.

Birleşmiş Milletler Gıda Ve Tarım Örgütü (FAO)
2015 Türkiye Verileri

Genel	1990	2000	2014
Nüfus, toplam (milyon)	54	63.2	75.8
Nüfus, kırsal (milyon)	22	22.3	19.5
Hasat edilmiş alan (milyon ha)	30	32	37
Ekim yoğunluğu oranı	0.8	0.8	
Su Kaynakları (1 000 ift /kişi/yıl)	4	3	3
Sulama ekipmanlı alan (1 000 ha)			5215
Sulama ekipmanlı alan (%)			98.9
Tarımsal İstihdam (%)	46.9	36	23.6
Tarımsal İstihdam, kadın (%)	75.8	60.5	37.2
İşçi başına (sabit\$)	3.499	4.573	6.863
Gıda Üretim Değeri (2004-2006)	22.979	27.212	37.484
Tarım, katma değer (% GSYİH)	18	11	8
Gıda İhracatı (milyon\$)	2.309	2.865	12.641
Gıda İthalatı (milyon \$)	1.371	1.366	7.787
Üretim Endeksleri (2004-06=100)			
Net Gıda	80	94	130
Net Hasat	79	96	115
Hububatlar	85	91	109
Bitkisel Yağlar	78	103	122
Kök ve Yumrular	98	121	90
Meyve ve Sebzeler	72	93	121
Şeker	97	131	115
Hayvancılık	83	92	163
Süt	87	87	162
Et	85	93	174
Balık	62	94	98
Net ticaret (milyon \$)			
Hububat	-497	-17	519
Meyve ve Sebzeler	1.682	1.625	5.738
Et	7	11	469
Süt Ürünleri	-9	-17	87
Balık	42	39	137

Diğer taraftan, TÜİK'in 2016 yılı için açıkladığı Bitkisel Üretim Tahmin raporunda, Türkiye'deki bitkisel üretimin bir önceki yıla göre artış kaydedeceği öngörülüyor. Buna göre, 2016 yılında tahıllar ve diğer bitkisel üretim miktarının %2,2 oranında artarak 66,5 milyon ton olarak gerçekleşmesi bekleniyor. Yağlı tohumlardan soya üretiminin artış tahmini ise % 2,5 ile bu ortalamanın bir miktar üzerinde bulunuyor.

Bu artış beklentilerine rağmen, konu salt tahıl ürünleri üretim miktarları bağlamında incelendiğinde, 2016 yılındaki üretimin bir önceki yıla oranla % 8,8 azalarak yaklaşık 35,2 milyon ton olacağı öngörülmüyor. Tahıl grubunun alt kırılımını incelediğimizde, en dramatik düşüşün oransal olarak % 15,6 ile arpa üretiminde beklendiğini görüyoruz. Bunun yanı sıra buğday üretiminin geçtiğimiz yıla kıyasla % 9,3 oranında azalarak 20,5 milyon ton, çavdar üretiminin % 9,1 oranında azalarak 300 bin ton ve yulaf üretiminin de %10 oranında azalarak 225 milyon ton olarak gerçekleşeceğinin tahmin edildiğini görüyoruz. Meyve üretimi bağlamında bakıldığında ise tahminler, 2016 yılı için üretim miktarının ortalama % 6,4 oranında artarak yaklaşık 18,9 milyon ton olacağı yönünde. Bu artışa üzüm üretiminin % 9,6 ile katkı vermesi beklenirken, sert kabuklu meyvelerden fındığın ise yaklaşık % 18 oranında azalarak çarpıcı bir şekilde düşeceği öngörülmüyor.

GIDA FİYATLARI

Birleşmiş Milletler Gıda ve Tarım Örgütü'nün (FAO) Gıda Fiyatları Endeksleri 2015 yılı değerleri tablosunda yeşilden kırmızı renge doğru gidildikçe fiyatlardaki azalmanın büyüklüğü gösterilmektedir. Tabloda, 2015 yılının sonlarına doğru Şeker Fiyatları Endeksi haricindeki diğer endekslerde düşüşler yaşandığı görülmektedir. Endeks 2015 yılında 164 puan olarak gerçekleşmiştir. 2014 yılı ile karşılaştırıldığında, Gıda Fiyatlarında yaklaşık olarak %19'luk bir azalma olmuştur. Bu durum yıl bazında ise üst üste 4. kez düşüşü göstermektedir. Dünya talebinin azlığı karşısında bol arzın olması ve doların değerinin artması, 2015'te gıda fiyatlarının genel zayıflığının ana sebebi olarak tahmin edilmektedir.

Aylık Gıda Fiyatları (2002-2004=100)						
2015	Gıda	Et	Süt Ürünleri	Tahıl	Bitkisel Yağ	Şeker
Ocak	178,9	183,5	173,8	177,4	156	217,7
Şubat	175,8	176,9	181,8	171,7	156,6	207,1
Mart	171,5	170,4	184,9	169,8	151,7	187,9
Nisan	168,4	170,8	172,4	167,2	150,2	185,5
Mayıs	167,2	172,6	167,5	160,8	154,1	189,3
Haziran	164,9	169,5	160,5	163,2	156,2	176,8
Temmuz	164,2	172,7	149,1	166,5	147,6	181,2
Ağustos	155	170,8	135,5	155,1	134,9	163,2
Eylül	155,3	167,6	142,3	154,8	134,2	168,4
Ekim	158,2	158	155,6	157,3	142,6	197,4
Kasım	155,2	154,6	151,1	153,6	138,2	206,5
Aralık	153,4	150	149,5	151,6	141,5	207,8
GENEL	164	168,1	160,3	162,4	147	190,7

GIDA FİYATLARI AYLIK DEĞİŞİM ORANLARI

2015	Gıda	Et	Süt Ürünleri	Tahıl	Bitkisel Yağ	Şeker
Ocak	-3,71	-6,57	-0,11	-3,53	-2,92	0,09
Şubat	-1,75	-3,6	4,42	-3,19	0,37	-4,89
Mart	-2,44	-3,66	1,65	-1,12	-3,11	-9,25
Nisan	-1,82	0,21	-6,74	-1,56	-0,96	-1,27
Mayıs	-0,7	1,06	-2,88	-3,83	2,52	1,98
Haziran	-1,35	-1,82	-4,13	1,47	1,32	-6,6
Temmuz	-0,48	1,89	-7,15	2,01	-5,48	2,43
Ağustos	-5,58	-1,13	-9,1	-6,87	-8,63	-9,97
Eylül	0,17	-1,87	4,74	-0,19	-0,47	3,09
Ekim	1,85	-5,69	8,61	1,63	5,87	14,7
Kasım	-1,87	-2,2	-2,94	-2,39	-3,08	4,41
Aralık	-1,2	-2,96	-1,04	-1,28	2,31	0,65

FİYAT ENDEKSİ

Gıda Ürünleri Fiyatları, 2015 yılı ilk çeyreğinde azaldı. Ocak ayında şeker ve süt ürünleri fiyatları neredeyse hiç değişmezken, Endeksteki diğer ticaret emtiaları düştü. Özellikle hububatlar ve yağlar en sert düşüşleri yaşadı. Şubat'taki azalmanın temel nedeni ise hububat, et ve şeker fiyatlarındaki düşüş oldu. Yağ fiyatları sabit kalırken, süt ürünlerinin fiyatları arttı. Mart ayında şeker fiyatları sert bir düşüş yaşarken, bitkisel yağ, hububat ve et fiyatları ise bu dönemde daha hafif bir düşüş yaşadı. Süt ürünleri fiyatları ise diğer emtiaların aksine arttı.

Endeks, Nisan'da 168,4 puan iken, Mayıs'ta 167,2 puan oldu ve düşüşünü sürdürdü. Haziran ayında hububat ve yağ fiyatlarının güçlenmesine karşın, şeker ve süt ürünleri fiyatlarında belirgin düşüşler yaşanmasıyla fiyatlar düşmeye devam etti.

Düşüşünü yılın üçüncü çeyreğinde de devam ettiren Endeks, Temmuz'da 164,2 puan olurken, Ağustos'ta keskin bir düşüş ile 155,0 puan oldu. Eylül'de ise sadece 0,3 puan artarak, 155,3 puan olarak gerçekleşti.

Temmuz'da et fiyatları sabit kalırken, şeker ve hububat fiyatları arttı. Süt ürünleri ve bitkisel yağlarda ise keskin düşüşler gerçekleşti.

Ağustos ayında fiyatlar, Aralık 2008'den bu yana en keskin aylık düşüşünü yaşadı. Bu düşüşe bol arzın yanında, enerji fiyatlarındaki ani düşüş, Çin'in

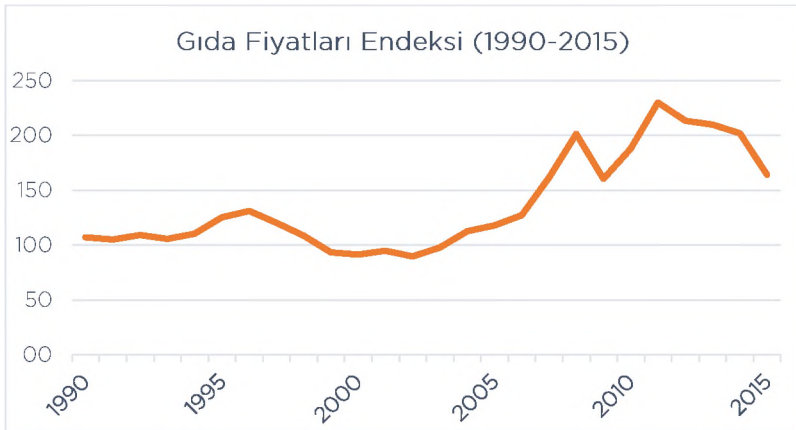
ekonomik yavaşlamasının yarattığı endişe ve bunun küresel ekonomi ile finansal piyasalar üzerindeki negatif sonuçları sebep oldu. Et haricindeki diğer tüm ticari emtialar düştü.

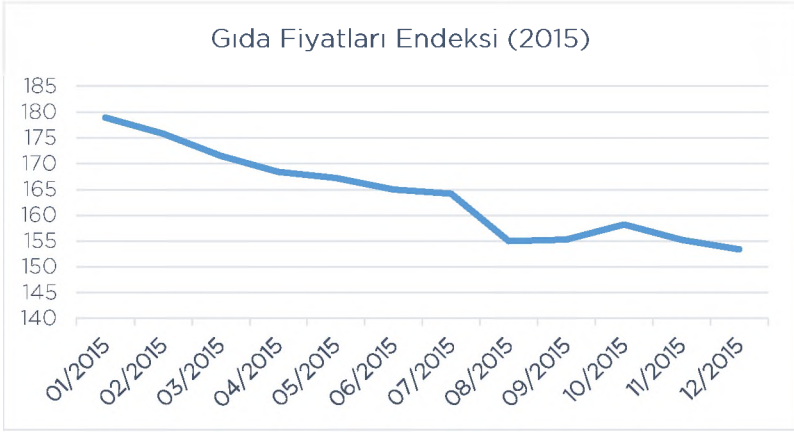
Eylül ayında Endeks'e bağlı ticari emtialar, ya Ağustos ayı değerlerine çok yakın ya da çok az altında gerçekleşti.

Yılın son çeyreğindeki verilere göre fiyatlar, Ekim'de artarak Temmuz 2012'den bu yana en keskin yükselişini yaptı. Şeker, bitkisel yağlar ve süt ürünleri kotasyonlarının yükselişleri, hububat fiyatlarının hafif yükselişi ve et fiyatlarının sabit kalması, Ekim'deki artışın başlıca sebebiydi. Ekim ayı fiyatlarına göre uluslararası pazarlarda gıda, 1 yıl önceyle kıyaslandığında %16 daha ucuzdu.

Kasım ayında üst üste 3 aydır artan şeker fiyatları hariç diğer bütün emtia fiyatları, güçlü doların baskısı ve bol arz sonucunda düştü. Gıda Fiyatları Endeksi'ni hesaplamak için kullanılan gıda emtialarının, Aralık 2015'te şeker ve yağlar haricindeki uluslararası fiyatlarının düşmesiyle, Kasım değerlerinden de daha aşağıda gerçekleşti.

2015 yılında 164 puan olarak gerçekleşen fiyat Endeksi, 2014 yılı ile karşılaştırıldığında, yaklaşık olarak %19'luk bir azalış göstermiştir. Fiyatlar yıl bazında üst üste 4. kez düştü. 2015'te gıda fiyatlarının genel zayıflığının ana sebebi dünya talebinin azlığı karşısında bol arzın olması ve doların değerinin artması olmuştur.





BİTKİSEL YAĞ

2015'in ilk üç aylık döneminde, Bitkisel Yağ Fiyatlarında Şubat'taki 0,4'lük ufak artış hariç düşüş yaşandı. Bu düşüşün sebepleri olarak küresel stokların artması, Güney Amerika'daki yüksek rekolte ve ABD'de beklenen yüksek soya fasulyesi ekimi nedeniyle soya yağı fiyatlarının gerilemesi gösterildi. Ayrıca ham petrol fiyatlarının yıl içinde azalma eğiliminde olması, bitkisel yağ fiyatlarını genel olarak etkiledi. Nitekim bu durum, biyoyakıt üretmeye yarayan soya fasulyesine olan talebin de azalmasına neden oldu. Bu üç aylık periyotta yaşanan ufak artışın nedeni ise Malezya'daki sel baskını ve Endonezya'da sübvansiyon kaynaklı tüketim artışıydı.

Nisan ayında fiyatlar düşerken Mayıs ve Haziran aylarında arttı. Yükselişin kaynağı genel olarak palm yağı ve soya yağı oldu. Özellikle Çin ve Hindistan tarafından artan ithal talebi nedeniyle desteklenen palm yağı kotasyonları, Güneydoğu Asya'da El Niño'ya bağlı kuru havayla ilgili endişelerin devam etmesiyle güçlendi. Soya yağında fiyatların sıkışmasının sebebi ise ABD'de alışılmadık hava koşullarının soya fasulyesi ekimlerini ve verim beklentilerini etkilemesiydi. Kolza tohumu fiyatları da, yüksek üretim yapan ülkelerdeki kötü hava koşulları yüzünden yükseldi.

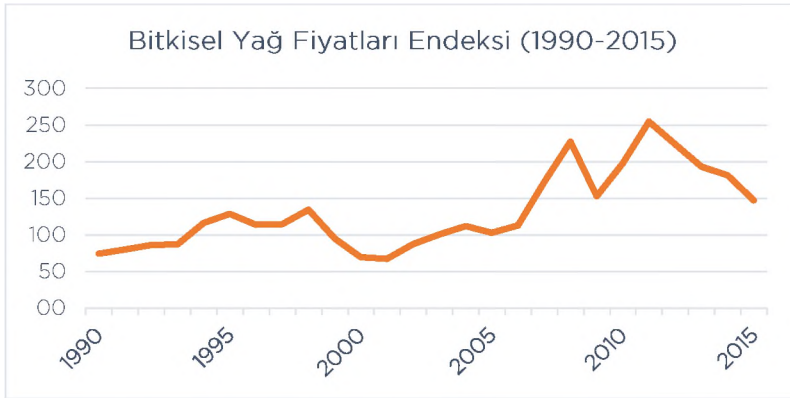
Yılın ikinci çeyreğindeki yükselişini üçüncü çeyrekte düşüşe bırakan Bitkisel Yağ Fiyatları Fiyatlarındaki bu düşüş, palm ve soya yağları pazarlarındaki gelişmelerden kaynaklandı. Uluslararası palm yağı fiyatları özellikle Hindistan ve Çin'in yükselen üretim beklentileri nedeniyle ithalat talebinin yavaşlaması sonucu, son 6,5 yılın en düşük seviyesine gerilemesine neden oldu. 2015/2016 yüksek küresel soya fasulyesi arzının beklentisiyle değişen mineral yağ

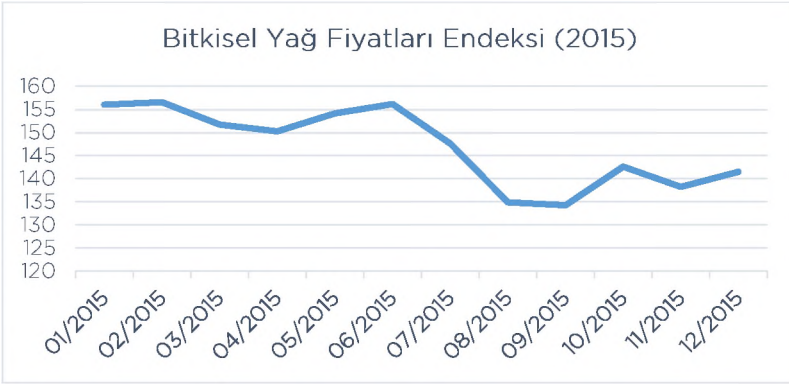
fiyatları ve Çin'deki ekonomik yavaşlama endişeleri de, palm ve diğer yenilebilir yağ fiyatlarını aşağıya doğru baskı altına aldı. Özellikle Eylül ayındaki fiyat düşüşüne neden olarak düşük palm yağı kotasyonları ve düşük kur nedeniyle ihraçlarını erteleyen Malezya gösterildi. Ayrıca kolza ve ayçiçek tohumu yağı, beklenen küresel erişilebilirlikle ilgili endişeler nedeniyle artmıştır.

Bitkisel Yağ Fiyatları, yılın son çeyreğinde kısa süreli yükseldi ancak Kasım ayında düşüş trendine devam etti. Üç aylık düşüşü takip eden bu yükselişin temel nedeni ise El Niño'ya bağlı olarak, başta Endonezya olmak üzere Güneydoğu Asya'da oluşan beklentileri etkileyeceği endişeleriyle yükselen palm yağı fiyatlarından kaynaklandı. Buna ek olarak Brezilya'daki kötü hava şartlarından dolayı soya tarlalarındaki yavaş ilerleme yüzünden fiyatlar güçlendi ve Endeks'te artış yaşandı. Kasım ayında, oluşan az ithalat talebi, Güneydoğu Asya'da beklenenden daha fazla üretimin gerçekleşmesi ve ABD'de soya üretimi için iyileşmiş ekin koşulları fiyatların düşmesine neden oldu.

Yılın son ayında ise dünyada sabitleşen soya yağı talebi öngörülerini ve Brezilya'da devam eden soya fasulyesi mahsulü belirsizliklerinin de etkisiyle son altı ayın en yüksek fiyatlarına ulaşan soya fasulyesi Bitkisel Yağ Fiyatlarında artış yaşanmasına neden olmuştur.

Bitkisel Yağ Fiyatları 2014 yılı ile karşılaştırıldığında %19 düşüp, 147 puan olarak gerçekleşerek son 9 yılın en düşük seviyesine geriledi.





ET FİYATLARI

Et Fiyatları, 2015 yılının neredeyse tamamında ya düşüş sergiledi ya da bir önceki ay ile hemen hemen aynı seviyede kaldı.

İlk çeyrekte fiyatlarda azalışlar gözlemlenmiştir. ABD Doları ve özellikle Euro karşısında düşen döviz kurları, Brezilya'daki domuz eti fiyatları ve kanatlı hayvanların ihrac fiyatlarındaki beklenmedik düşüşler Ocak ayında etkili olurken, Şubat ayında ise büyükbaş ve küçükbaş hayvanların fiyatlarındaki azalma bu düşüşlere neden oldu. Mart ayındaki düşüş ise daha çok domuz eti ve kanatlı eti fiyatlarından kaynaklandı.

2014 Temmuz'da rekor kıran fiyatlar daha sonraki aylık dönemlerde düşüş trendine girdi.

Asya'da düşen ithalat talebi, bazı ülke üretimlerinde gerçekleşen artışlar ve Rusya'nın ithalattaki kısıtlamalara devam etmesi, fiyatlardaki düşüşün en önemli nedenleri olarak gösterildi.

İkinci çeyrekte Endeks, Nisan ayında 170,8, Mayıs ayında ise 172,6 puan olarak gerçekleşti. Haziran'da ise domuz et fiyatları yükselirken, koyun eti ve sığır eti fiyatları düştü. Kanatlı hayvan etleri ise çok az değişti. Endeks bu ayda 169,5 puan olarak gerçekleşti.

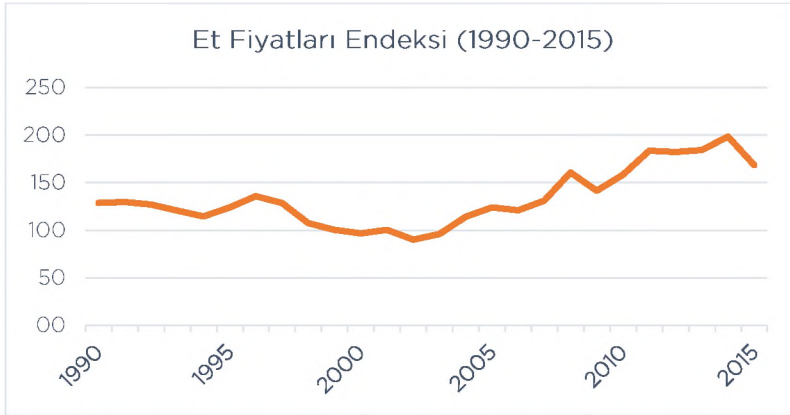
Temmuz ayında fiyatların hafif yükselmesine ise büyükbaş etin uluslararası fiyatının yükselmesi neden oldu. ABD, Japonya ve Güney Kore başta olmak üzere birçok ülkeden gelen güçlü ithal talepleri, özellikle Avustralya sığır etinin fiyatının yükselmesine yardımcı oldu. Ancak domuz ve koyun etlerindeki düşüş bu yükselişi dengeledi. Kanatlı hayvan etleri kotasyonu ise

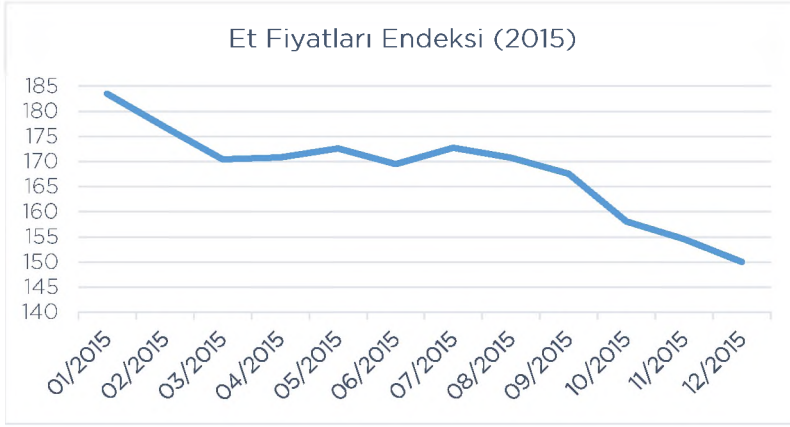
sabit kaldı. Ağustos ve Eylül aylarında ise fiyatlar aynı seviyelerde kaldı. Bu aylarda besleme maliyetlerinin de etkisiyle kanatlı hayvanların fiyatları azaldı ve yüksek talep ile sınırlı arzın ile birleşmesi, büyükbaş et fiyatlarının artmasına yol açtı.

Yılın son 3 aylık periyodu incelendiğinde, et fiyatlarında düşüşler yaşandığı görülüyor. Ekim ayında sadece küçükbaş etlerinde %8'lik ciddi bir değişim gözlemlendi. Brezilya ve Avustralya'dan gelen büyükbaş et ihracılarının, son ilan edilen fiyatlarının öngörülenden daha düşük olmasından dolayı, Ekim ayı fiyatları azalmıştır. Sınırlı arzlar nedeniyle fiyatların yükseldiği küçükbaş eti hariç, diğer et kategorilerinde kotasyonlar Kasım'da daha düşük seyretti. Domuz eti fiyatlarındaki zayıflama AB'deki aşırı arzdan kaynaklandı. Bu da, hem yurtiçi hem de yurtdışı fiyatlarının düşmesine sebep oldu.

Et Fiyatları Endeksi 2014'teki rekor yılı ile karşılaştırıldığında 30,2 puan (yaklaşık %15) düşerek, 168,1 puan olarak gerçekleşti. Böylece fiyatlar 2010'dan bu yana en düşük seviyeye geriledi.

Bununla beraber bütün et kategorilerinin kotasyonlarında önemli derecede değişiklikler de yaşanmıştır.





TAHILLAR

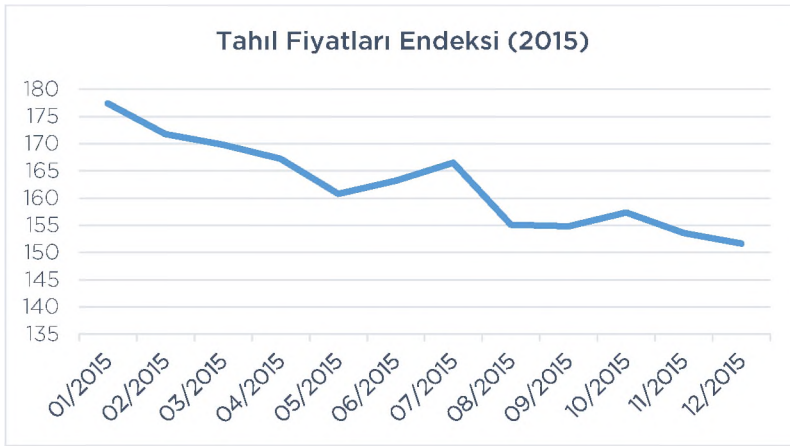
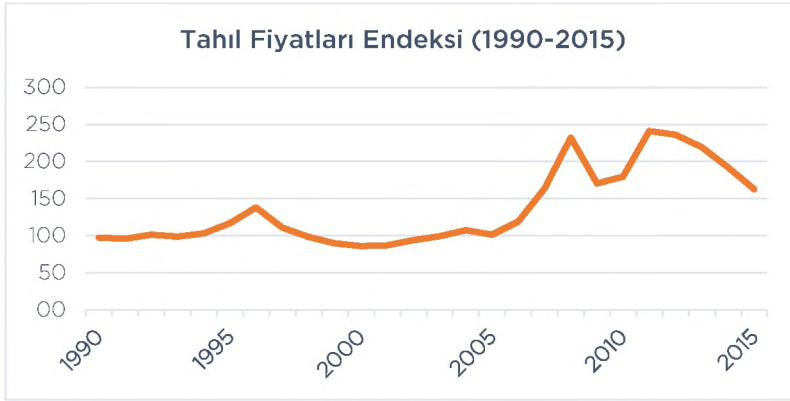
İhracat arzındaki fazlalığın uluslararası fiyatları baskılaması ile fiyatlar, 2014 sonundaki hafif yükselişin ardından, 2015'in ilk 3 ayında düşüş sergiledi. Tüm hububat fiyatlarında azalma yaşanırken, ilk üç aydaki en keskin düşüşler buğdayda yaşandı. Bunun en büyük sebebi ise küresel stoklardaki doluluk oranı ve rekoltenin 2015 yılında yüksek olacağı beklentisiydi.

Yılın ikinci çeyreğinde ise bazı bölgelerdeki kötü hava koşulları nedeniyle hasadın yapılamaması ile fiyatların yükselmesi beklenirken bol stoklar ve ürün beklentilerinin aşağı yukarı doğru tahmin edilmesinin de etkisiyle fiyatlar kontrol altında kaldı.

Kuzey Amerika'da ve Avrupa'daki elverişsiz hava koşulları, arpanın ve başlıca iri tanelerin uluslararası fiyatlarının Temmuz'un ilk yarısında hızla yükselmesine sebep oldu. Fakat iklim şartları ayın geri kalan kısmında olumlu yönde olunca bu yükseliş eridi. Ayrıca 3. çeyrekte buğday üretimi sezon rekorunu kırarken, ABD ve Brezilya'da üretim beklentilerinin yüksek oluşu ve yüksek satışlardan ötürü mısır fiyatları da düştü. Hasat azlığı beklentilerine rağmen pirinç kotasyonları, Eylül ayında da azalarak üst üste otuz aydır yaşadığı düşüşü sürdürdü.

Yılın son çeyreğinde buğday kotasyonları kısmen daha yüksekti. Dünyanın en büyük mısır üreticisi ve ihracatçısı konumundaki Amerika'da genel olarak hasadın iyi olacağı sinyallerinin belirmesiyle, iri tane fiyatları düşüş göstermiştir. Pirinç üretiminde ve kotasyonlardaki düşüşten ötürü fiyatlar da azalmıştır.

2014 yılı ile karşılaştırıldığında, 2015 yılında Tahıl Fiyat Endeksi 29 puan (%15,4) azalarak 162,4 olarak gerçekleşti.



SÜT ÜRÜNLERİ

Yılın ilk ayında Endeks, 173,8 puan ile 2014 Aralık ayı ile hemen hemen aynı seviyede gerçekleşti. Bu dönemde peynir ve yağsız süt tozunda meydana gelen düşüşler, tereyağı fiyatındaki artış ile dengelendi. Yağlı süt tozu fiyatı ise değişmedi. İlk çeyreğin Şubat ve Mart aylarında ise fiyatlarda yükseliş gerçekleşti. Böylelikle 2014 Şubat'tan bu yana ilk defa Süt Ürünleri Fiyatları artışa geçti. Nitekim bu artıştaki en büyük nedenler, süt tozu, krema ve tereyağı fiyatlarındaki artışı. Peynir fiyatları Şubat'ta sabit kalırken, Mart'ta ise %3 geriledi.

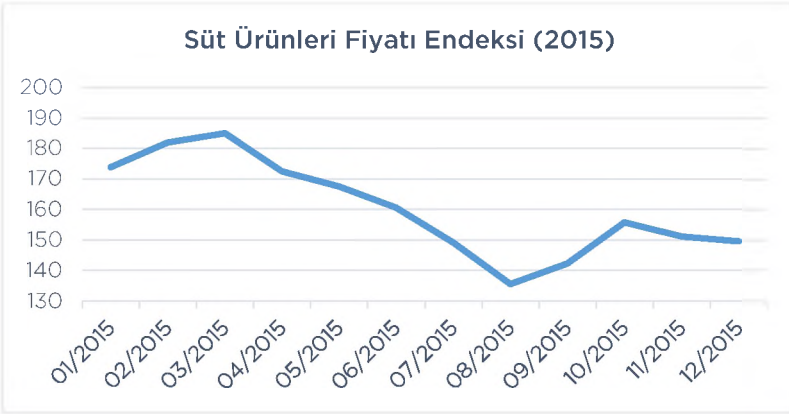
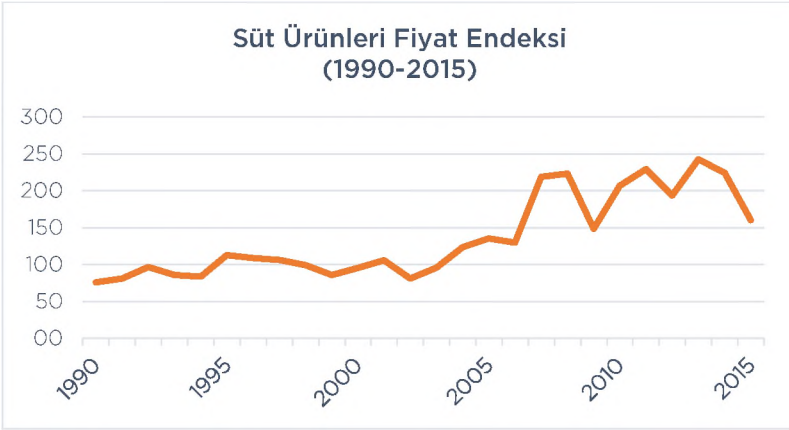
Fiyatlardaki bu ani yükselişin başlıca sebebi Yeni Zelanda'daki kuraklık nedeniyle, bu ülkedeki üretimin azalması ve Avustralya'daki arz eksikliği oldu. Öte yandan Avrupa Birliği'ndeki süt kotaları nedeniyle, Avrupa ülkelerinde yaşanan üretim kısıtlaması da fiyatların yükselişinde etken oldu.

Fiyatlar bu ani yükselişinin ardından ikinci çeyreğin ilk ayından itibaren, düşüş seyri izledi. Önce Nisan ayında 172,4 puana, daha sonra da Mayıs ayında 167,5 puana düştü. Haziran'da da Mayıs ayı fiyatlarının oranında %4,1 düşerek 160,5 puan oldu. Pazarın zayıflığından en çok etkilenen süt tozları oldu. Bununla beraber tereyağı ve peynir fiyatları da azaldı. Çin'in süt ürünleri ithal seviyesinin belirsizliği ve Rusya'nın ithalat yasaklarının sürdürülmesi, süt üretiminin giderek daha hızlı düşmesine yol açtı.

Üçüncü çeyreğe Temmuz'da 149,1 ve Ağustos'ta 135,5 puanlık düşüşle başlayan Endeks, Eylül ayında ise yükselerek 142,3 puan olarak gerçekleşti. Temmuz ve Ağustos'ta süt ürünlerinin hepsinde fiyatlar düşerken, en çok etkilenen ürün süt tozu oldu. Bununla birlikte tereyağı ve peynir fiyatları da azaldı. Çin, Orta Doğu ve Afrika'dan ithal talebinin azalması, fiyatların düşmesine neden oldu. Tüm süt ürünleri fiyatları sabit kalırken süt tozu fiyatlarındaki büyük artış, Eylül ayında fiyatların artışına neden oldu. Bu durum, ödemelerde ciddi bir düşüş gören çiftçilerin üretimi azaltması ve Yeni Zelanda'da daha yüksek kotasyonlar görülmesiyle ilişkilendirildi.

Süt Ürünleri Fiyatları, 2015 yılı içinde son yükselişini Ekim ayında gerçekleştirdi. Yeni Zelanda'daki süt üretiminin düşeceği endişesi, AB ihrac fiyatlarında olduğu gibi Okyanusya fiyatlarında da hem Eylül hem de Ekim ayında yükselişe sebep oldu. Buna rağmen Okyanusya kotasyonların altında kaldı. Yağlı süt tozu ciddi bir yükseliş gerçekleştirdi. Diğer süt ürünleri fiyatları da arttı. Endeks yılın son iki ayında ise düştü. Kasım'da peynir fiyatları sabit kalırken tereyağı ve süt kotasyonları düştü. Aralık'ta ise tereyağı fiyatları yükselmiş, peynir fiyatları ise değişmemiştir. Aralık ayında Endeksin düşmesine ise süt tozu fiyatlarındaki azalma neden oldu.

Süt Ürünleri Fiyatları Endeksi 2014 yılı ile karşılaştırıldığında, 63,8 puan azalarak 160,3 puan oldu. Böylece fiyatlar 2009 yılından bu yana, en düşük seviyeye geldi.



DÜNYA REKOLTESİ

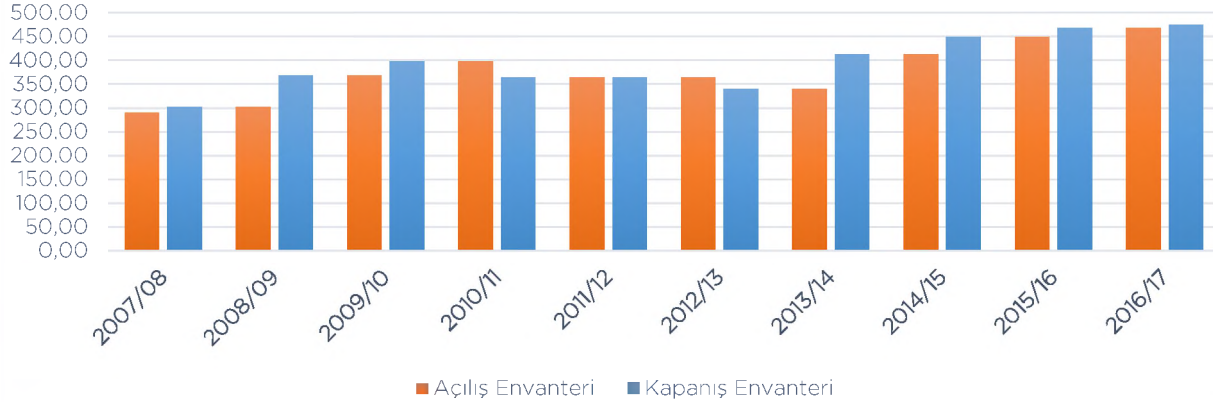
DÜNYA HUBABAT DURUMU

2006 yılında buğday, mısır, pirinç, süt ve diğer temel gıda ürünlerinde rekor düzeyde fiyat artışları yaşamış ve bu gidişat 2007 yılında da sürmüştü. The Economist meta fiyatları indeksine göre, 2007 yılında gıda fiyatları yüzde 49 artmıştı ve Dünya 2008'e, tüketim kapasitesine oranla en düşük hububat stoklarıyla ve büyük bir krizle girmişti. 2012'de ABD'de son 50 yılda görülen en şiddetli kuraklık yüzünden yeni kriz endişeleri ortaya çıkmış olsa da, günümüze gelindiğinde üretim açısından ciddi bir toparlanma olduğu görülmektedir.

	07/08	08/09	09/10	10/11	11/12	12/13	13/14	14/15	15/16	16 /17
Açılış Envanteri	290.1	301.9	367.3	397.1	363.3	364	338.9	411.9	448.5	467.6
Üretim	1.697.9	1.800.9	1.801.2	1.756.4	1.862.4	1.805.6	2.007.9	2.045.7	2.002.8	2.015.5
Gıda	599.1	608.4	615.1	627.7	633.8	640	650.1	665.7	661.4	671
Toplam Tüketim	1.686.1	1.735.6	1.771.4	1.790	1.861.8	1.830.6	1.934.9	2.009.1	1.983.7	2.009.4
Kapanış Envanteri	301.9	367.3	397.1	363.3	364	338.9	411.9	448.5	467.6	473.7

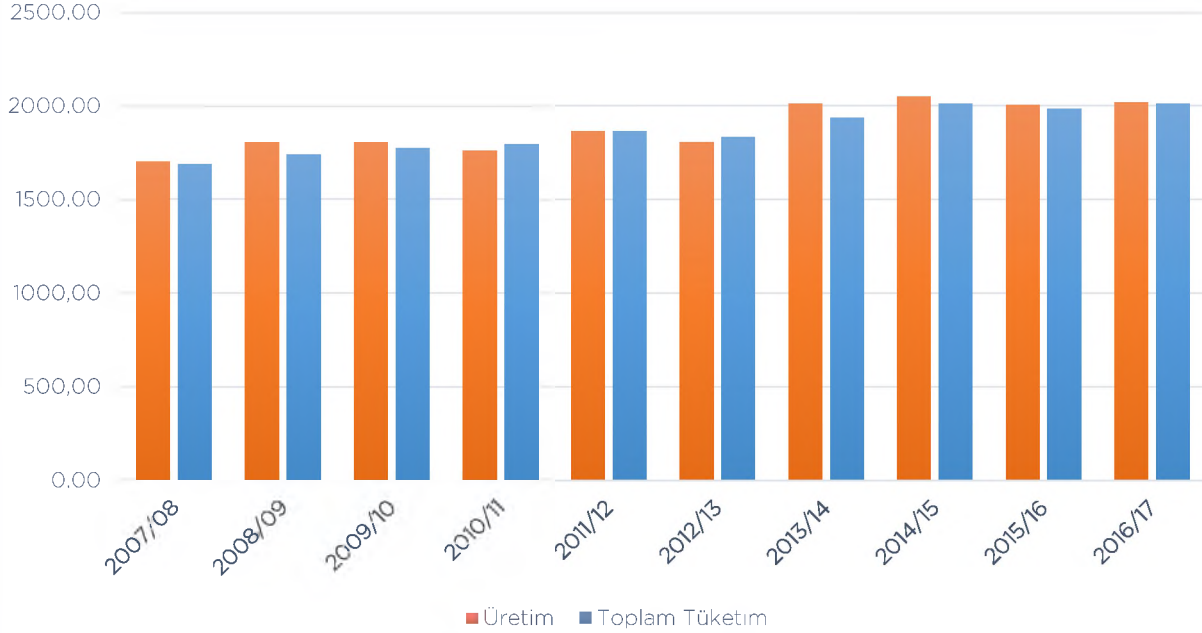
Kaynak: IGC (milyon ton)

Hububat Envanterleri (Dünya) (Milyon Ton)

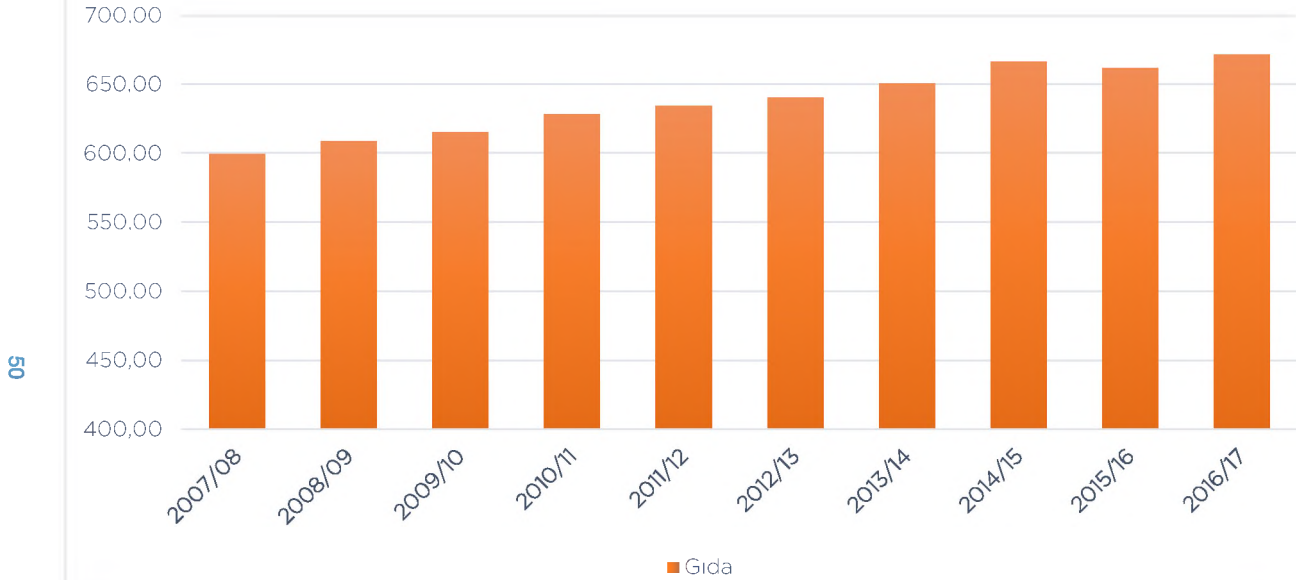


Hububatlar Üretim - Tüketim (Dünya)

49



Gıda Olarak Kullanılan Hububatlar (Dünya)

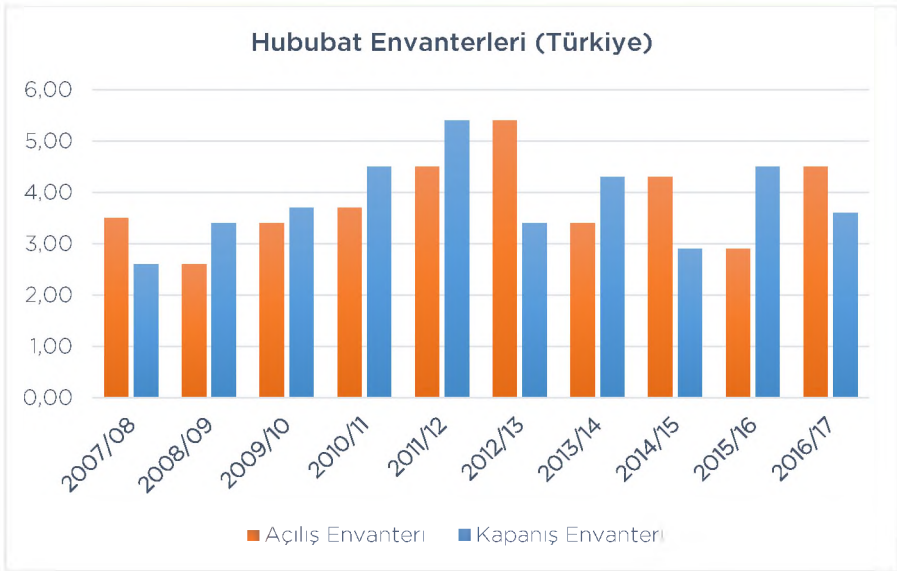


TÜRKİYE HUBUBAT DURUMU

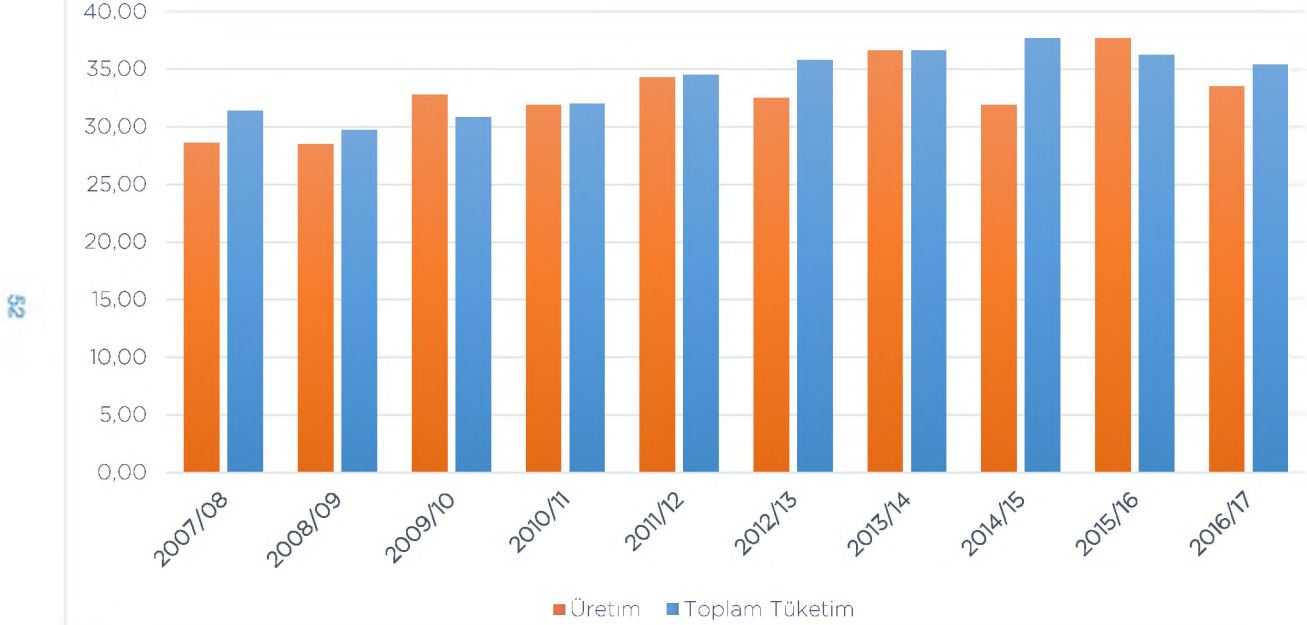
2008 Hububat krizi tüm dünyada olduğu gibi Türkiye hububat verilerinde de etkisini göstermişti. 2015/16 sezonunda ise toplam üretimin 37.70 milyon tona çıkması beklenmektedir. Bu rakam, son zamanların en kötü dönemlerden biri olan 2008/09 üretiminden 9,2 milyon ton daha fazladır.

	07/08	08/09	09/10	10/11	11/12	12/13	13/14	14/15	15/16	16 /17
Açılış Envanteri	3,5	2,6	3,4	3,7	4,5	5,4	3,4	4,3	2,9	4,5
Üretim	28,6	28,5	32,8	31,9	34,3	32,5	36,6	31,9	37,7	33,5
Gıda	16,2	15,9	16,7	17,4	16,8	17,5	17,5	17,3	17,4	17,4
Toplam Tüketim	31,4	29,7	30,8	32	34,5	35,8	36,6	37,7	36,2	35,4
Kapanış Envanteri	2,6	3,4	3,7	4,5	5,4	3,4	4,3	2,9	4,5	3,6

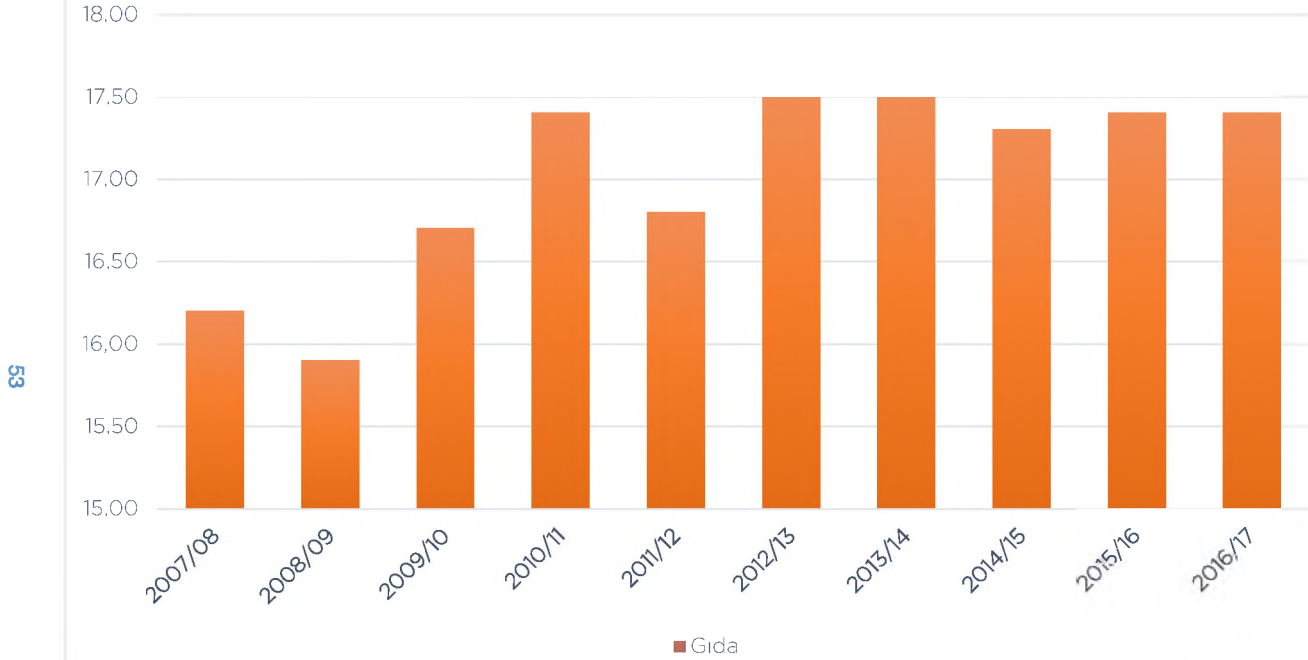
Kaynak: IGC (Milyon Ton)



Türkiye - Tüm Hububatlar (Üretim Tüketim)



Türkiye - Gıda Olarak Kullanılan Hububatlar



TÜRKİYE REKOLTESİ

Dünya'da 2007-2008 döneminde son yılların en düşük seviyesinde, 609.2 milyon ton olarak gerçekleşen buğday üretimindeki düşüş, 2007 ve 2008 yıllarında Türkiye'deki üretime de yansımıştır. Ancak dünyada 2015 yılında 730.3 milyon tona kadar ulaşan buğday rekoltesi, aynı yıl Türkiye'de 22 milyon 600 bin ton olarak gerçekleşmiş ve son yılların en büyük miktarına ulaşmıştır.

Mısır dünya rekoltesi son yıllarda 2012-2013 yıllarındaki önemsiz miktardaki düşüşün ardından istikrarlı bir şekilde yükselmiş, 2013-2014 sezonunda ise bir önceki yıl ile karşılaştırıldığında çok ciddi bir yükselişle 998.4 milyon tona ulaşmıştır.

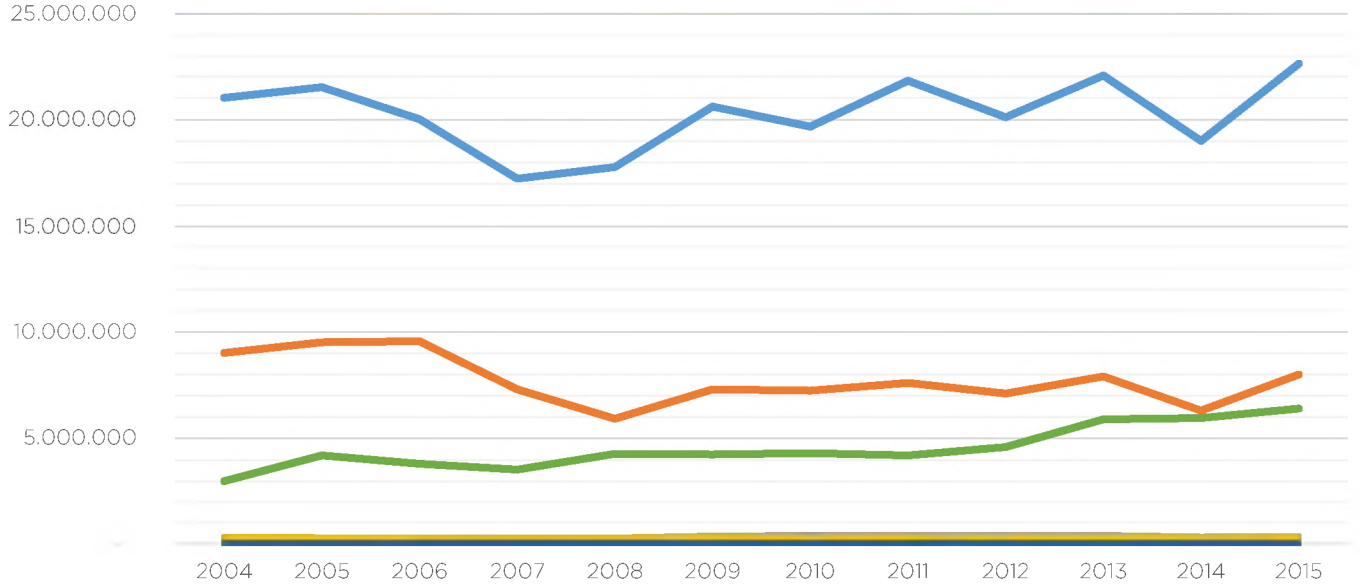
Ülkemizdeyse Mısır, 2004 yılında 3 milyon ton üretilirken 2006 ve 2007 yıllarındaki düşüşleri saymazsak istikrarlı bir şekilde yükselmiş ve 2015 yılında 6 milyon 400 bin ton rekolteye ulaşmıştır.

Yıllar (Years)	Buğday (Wheat)	Arpa (Barley)	Çavdar (Rye)	Yulaf (Oats)	Kaplıca (Spelts)	Mısır (Maize)	Darı (Millet)	Şekerpancarı (Sugar Beets)
2004	21.000.000	9.000.000	275.000	275.000	8.500	3.000.000	7.000	13.517.241
2005	21.500.000	9.500.000	270.000	270.000	7.400	4.200.000	7.200	15.181.247
2006	20.010.000	9.551.000	271.000	208.787	6.341	3.811.000	6.955	14.452.162
2007	17.234.000	7.306.800	240.540	189.099	6.977	3.535.000	7.094	12.414.715
2008	17.782.000	5.923.000	246.521	196.099	7.361	4.274.000	6.995	15.488.332
2009	20.600.000	7.300.000	334.330	213.000	7.500	4.250.000	6.965	17.274.674
2010	19.660.000	7.240.000	365.560	203.870	7.675	4.310.000	6.772	17.942.112
2011	21.800.000	7.600.000	365.750	218.040	7.018	4.200.000	6.253	16.126.489
2012	20.100.000	7.100.000	370.000	210.000	6.565	4.600.000	4.759	14.919.940
2013	22.050.000	7.900.000	365.000	235.000	13.658	5.900.000	5.906	16.488.590
2014	19.000.000	6.300.000	300.000	210.000	6.152	5.950.000	6.744	16.743.045
2015	22.600.000	8.000.000	330.000	250.000	4.527	6.400.000	6.206	16.462.000

Kaynak: 2015 Yılı Türkiye İstatistik Kurumu Bitkisel Üretim Miktarları (ton)

2004-2015 Rekolte Tablosu / 2004-2015 Harvest Chart
(Ton Olarak)

Buğday Arpa Çavdar Yulaf Kaplıca Mısır Darı



2008 yılında 131 bin 188 ton a kadar düşen mercimek rekoltesi, 2010 yılında 447 bin 400 tona kadar çıkmış, 2015 yılında ise 360 bin ton olarak gerçekleşmiştir. 2004 yılında 620 bin ton üretilen nohut ise 2015 yılında 460 bin tona kadar düşmüştür. 2007 yılında 854 bin 407 ton ile son yıllardaki en düşük seviyesini gören ayçiçeği 2015 yılında 1 milyon 680 bin 700 tona ulaşmıştır.

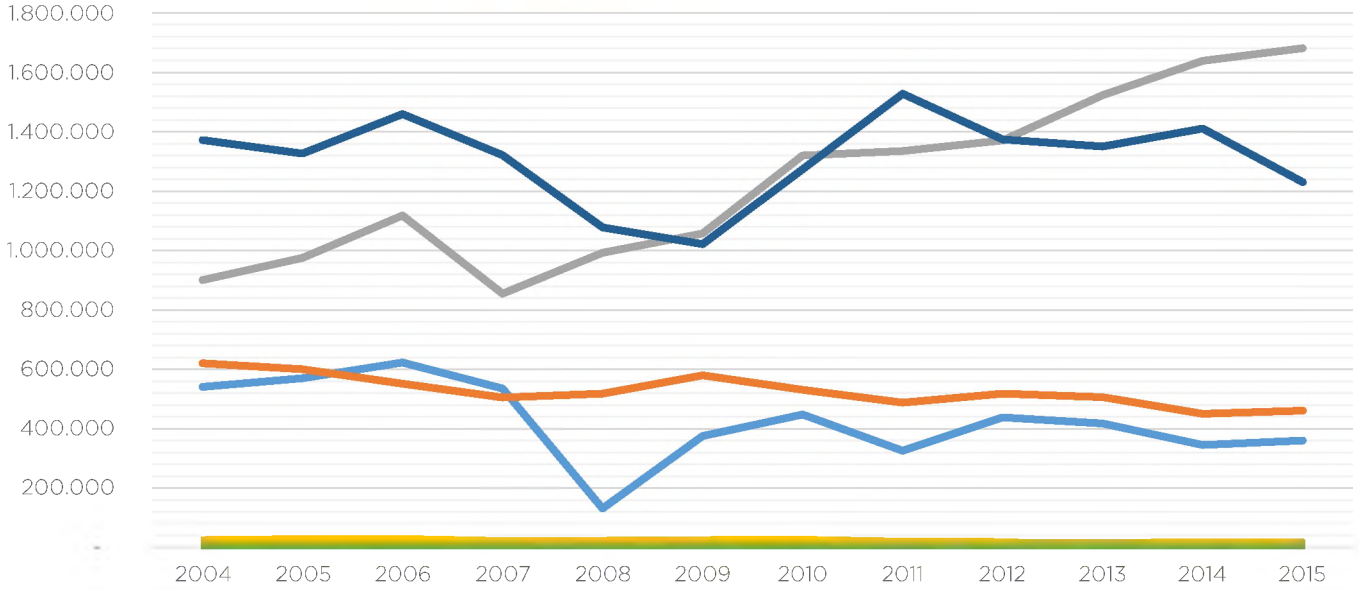
Yıllar (Years)	Mercimek (Lentils)	Nohut (Chickpeas)	Ayçiçeği (SunFlower)	Susam (Sesame)	Keten Tohumu (Flax Seed)	Kendir Kenevir Tohumu (Hemp Seed)	Çiğit (Cotton Seed)
2004	540.000	620.000	900.000	23.000	80	30	1.371.351
2005	570.000	600.000	975.000	26.000	86	13	1.326.080
2006	622.624	551.746	1.118.000	26.545	84	13	1.459.000
2007	535.181	505.366	854.407	20.010	48	24	1.320.831
2008	131.188	518.026	992.000	20.338	40	12	1.077.440
2009	374.843	579.500	1.057.125	23.000	1	3	1.021.200
2010	447.400	530.634	1.320.000	23.460		7	1.272.800
2011	325.952	487.477	1.335.000	18.000		8	1.527.360
2012	438.000	518.000	1.370.000	16.221	13	4	1.373.440
2013	417.000	506.000	1.523.000	15.457		1	1.350.000
2014	345.000	450.000	1.637.900	17.716		1	1.410.000
2015	360.000	460.000	1.680.700	17.916		1	1.230.000

Kaynak: 2015 Yılı Türkiye İstatistik Kurumu Bitkisel Üretim Miktarları

2004-2015 Rekolte Tablosu / 2004-2015 Harvest Chart
(Ton Olarak)

58

Mercimek Nohut Ayçiçeği Susam Keten Tohumu Kendir Kenevir Tohumu Çiğit



2005 yılında 29 bin ton üretilen soya fasulyesi özellikle 2009 yılı sonrasında büyük bir sıçrama yapmış ve istikrarlı çizgisini 2015 yılına kadar devam ettirerek 161 bin ton üretim gerçekleşmiştir. Dünya’da ise 2013-2014 sezonunda 284.4 milyon ton olarak gerçekleşirken 2014-2015 sezonunda 300 milyon ton barajını aşarak 320.4 olarak gerçekleşeceği öngörülmektedir. 2016-2017 yılı projeksiyonunu ise 321.3 milyon ton seviyesindedir.

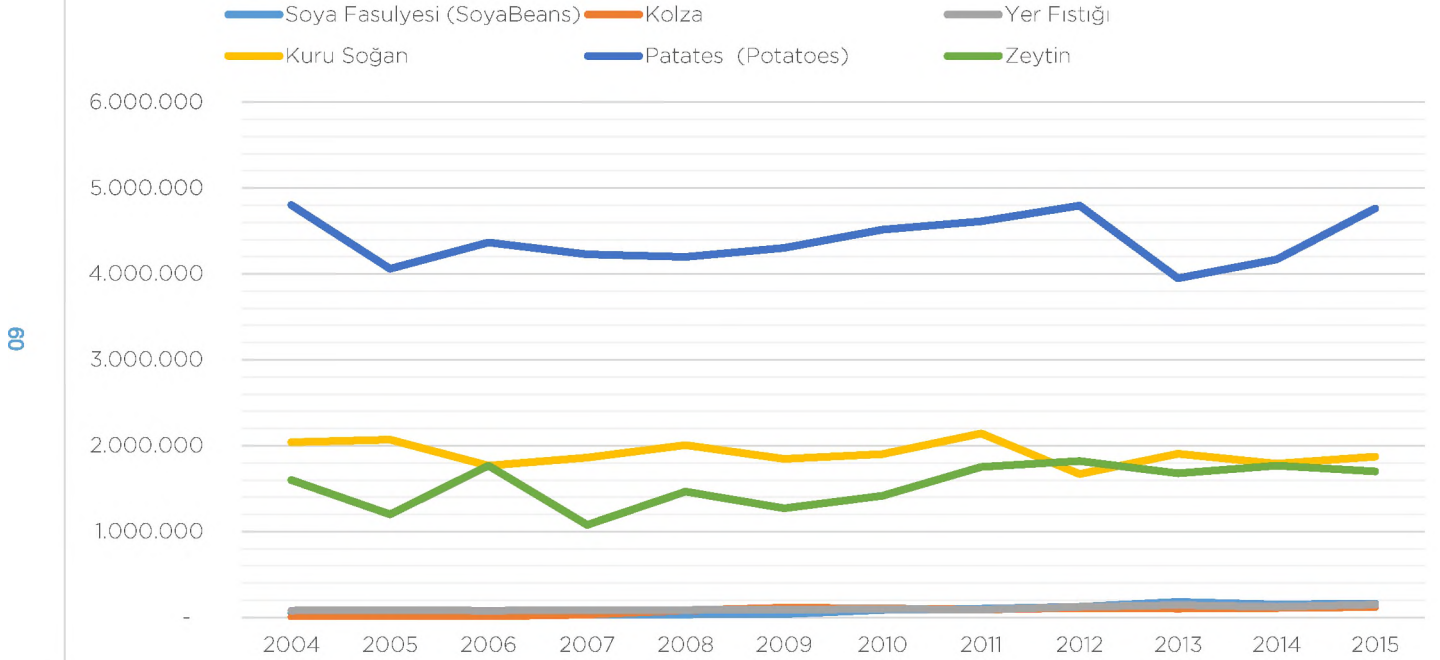
Türkiye’de kolza 2005 yılında sadece 1200 ton üretilirken son 10 yıl içerisinde gelişimi sürdürerek 2015 yılında 120 bin ton rekolteye ulaşmıştır. Yer fıstığı ise 2015 yılında 148 bin 342 tonluk rekoltesiyle son yılların en iyi seviyesini yakalamıştır.

2013 yılında 3 milyon 948 bin ton ile son yılların en düşük seviyesine gelen patates üretimi ise 2015 yılında 4 milyon 760 bin ton rekolteye ulaşmayı başarmıştır.

Yıllar (Years)	Soya Fasulyesi (Soya Beans)	Kolza (Rape-Seed)	Yer Fıstığı (Ground Nut)	Kuru Soğan (Dry Onion)	Patates (Potatoes)	Zeytin (Olive)
2004	50.000	4.500	80.000	2.040.000	4.800.000	1.600.000
2005	29.000	1.200	85.000	2.070.000	4.060.000	1.200.000
2006	47.300	12.615	77.454	1.765.396	4.366.180	1.766.749
2007	30.666	28.727	86.409	1.859.442	4.227.726	1.075.854
2008	34.461	83.965	85.274	2.007.118	4.196.522	1.464.248
2009	39.166	111.816	89.828	1.844.636	4.300.000	1.271.019
2010	86.540	106.450	97.310	1.900.000	4.513.155	1.415.000
2011	102.260	91.239	90.416	2.141.373	4.613.071	1.750.000
2012	122.114	110.000	122.780	1.668.356	4.795.122	1.820.000
2013	180.000	102.000	141.263	1.904.846	3.948.000	1.676.000
2014	150.000	110.000	123.600	1.790.000	4.166.000	1.768.000
2015	161.000	120.000	148.342	1.869.265	4.760.000	1.700.000

Kaynak: 2015 Yılı Türkiye İstatistik Kurumu Bitkisel Üretim Miktarları

2004-2015 Rekolte Tablosu / 2004-2015 Harvest Chart
(Ton Olarak)



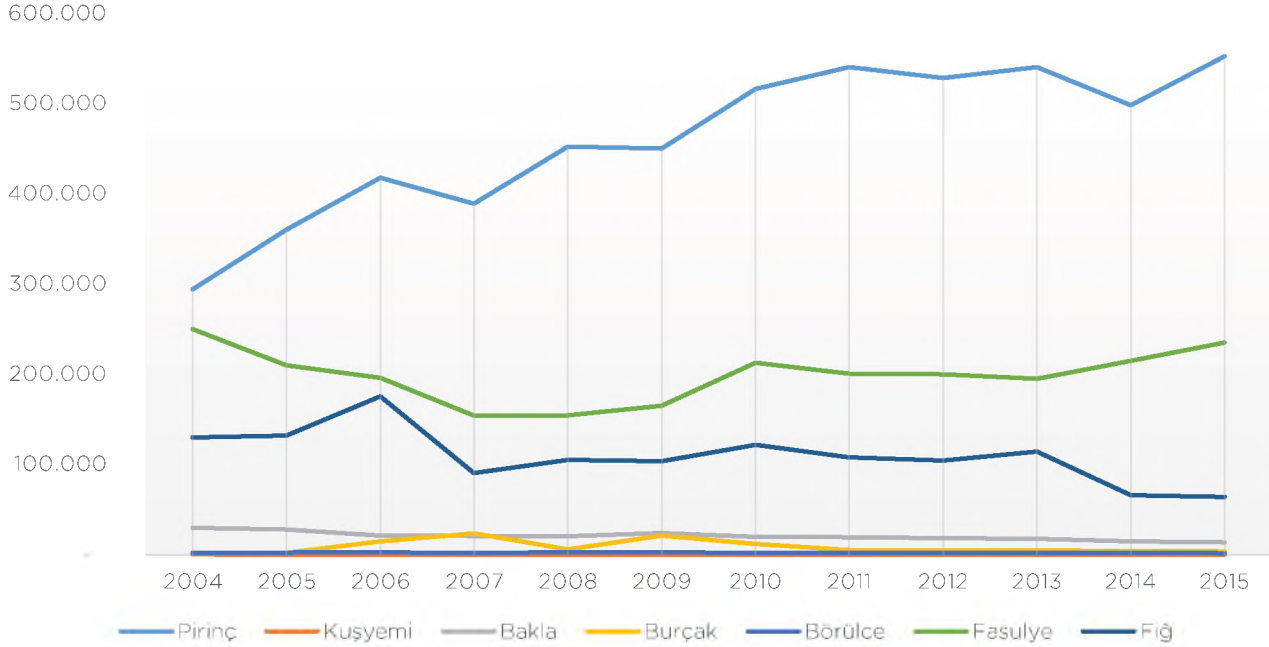
Son yıllarda pirinç dünya rekoltesi istikrarlı bir şekilde artmıştır ve 2014-2015 sezonunda 479.6 milyon ton olarak gerçekleşmesi beklenmektedir. 2015-2016 tahminleri 472.8 milyon ton iken 2016-2017 dönemi projeksiyonu 487.2 milyon tondur. Türkiye’de ise 2004 yılında 294 bin üretilen pirinç, 2015 yılına geldiğimizde 552 bin ton üretilerek son yılların en yüksek seviyesine ulaşmıştır.

Yıllar (Years)	Pirinç (Rice)	Kuşyemi (Canary-Seed)	Bakla (Horsebean)	Burçak (Vetch)	Börülce (Kidneybeans)	Fasulye (Beans)	Fiğ (Wildvetch)
2004	294.000	560	30.000	2.500	2.300	250.000	130.000
2005	360.000	100	28.000	2.300	2.500	210.000	132.000
2006	417.600	61	21.316	14.863	2.937	195.970	175.522
2007	388.800	62	21.043	23.850	1.845	154.243	90.568
2008	451.995	17	20.668	6.093	3.072	154.630	104.974
2009	450.000	60	24.284	21.396	3.047	165.000	103.835
2010	516.000	83	19.898	12.100	2.290	212.758	121.676
2011	540.000	30	19.678	5.549	2.149	200.673	107.844
2012	528.000	2	18.406	5.037	2.111	200.000	104.342
2013	540.000	350	17.826	4.885	2.112	195.000	114.218
2014	498.000	353	14.927	4.403	2.006	215.000	65.962
2015	552.000	462	13.899	3.916	1.975	235.000	64.149

Kaynak: 2015 Yılı Türkiye İstatistik Kurumu Bitkisel Üretim Miktarları

2004-2015 Rekolte Tablosu / 2004-2015 Harvest Chart
(Ton Olarak)

62

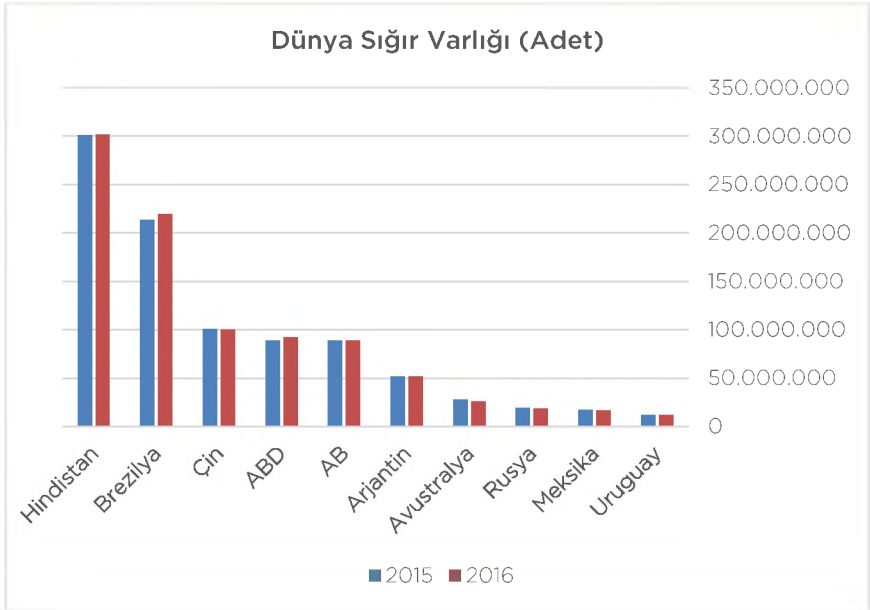


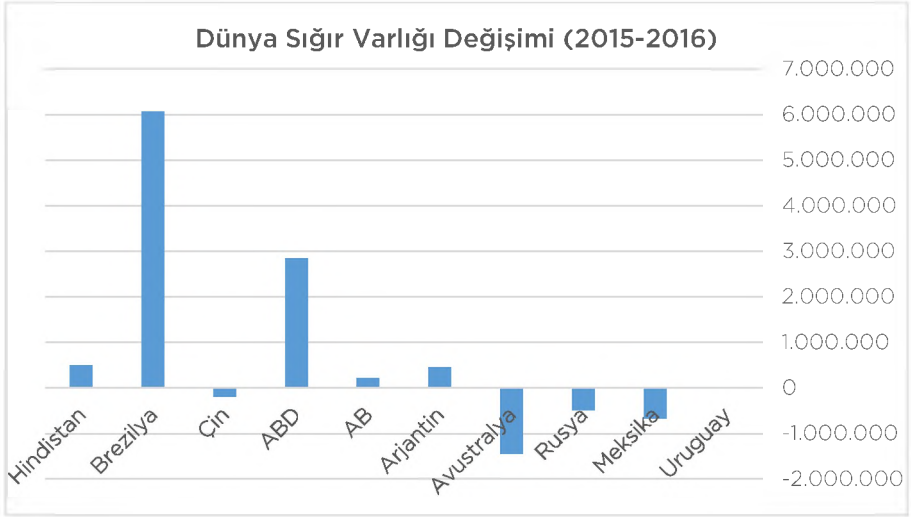
DÜNYADA ET SEKTÖRÜ

2016'da dünyada 971.482 milyon baş sığır olması beklenmektedir. Hindistan ve Brezilya, bu alanda, dünyada en büyük envantere sahiptir ve dünyadaki sığır varlığının kabaca %64'ü Hindistan, Brezilya ve Çin'de bulunmaktadır.

Dünya Sığır Varlığı (Ülkelere Göre)				
Sıra	Ülke	2015	2016	Değişim
1	Hindistan	301.101.000	301.600.000	500.000
2	Brezilya	213.093.000	219.093.000	6.058.000
3	Çin	100.450.000	100.250.000	-200.000
4	ABD	89.143.000	91.988.000	2.845.000
5	AB	88.388.000	88.600.000	212.000
6	Arjantin	51.545.000	51.995.000	450.000
7	Avustralya	27.600.000	26.150.000	-1.450.000
8	Rusya	19.152.000	18.665.000	-487.000
9	Meksika	17.120.000	16.450.000	-670.000
10	Uruguay	12.053.000	12.063.000	10.000
Dünya		964.450.000	971.482.000	7.032.000

Kaynak: FAS / USDA (Adet)





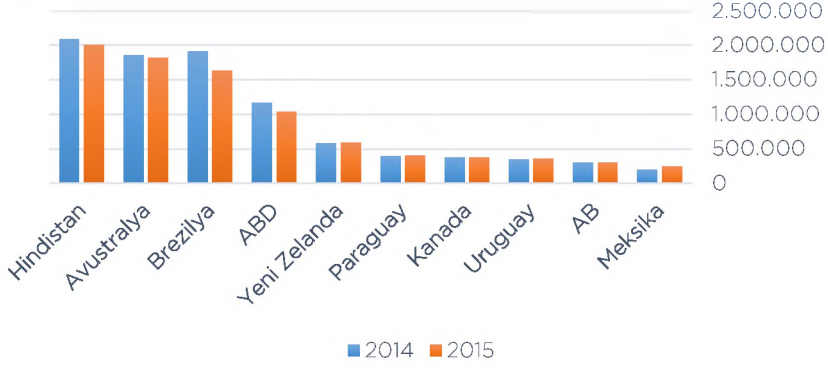
DÜNYA CANLI HAYVAN İHRACATI

2015 yılında Dünya Canlı Hayvan İhracatında genel bir düşüş yaşandı. 2014'ü ilk 4 içerisinde tamamlayan ve açık ara diğer ülkelerden daha fazla ihracat yapan Hindistan, Avustralya, Brezilya ve ABD'de azalış görülürken, Yeni Zelanda, Paraguay, Kanada, Uruguay ve Avrupa Birliği'nde önemli değişimler gözlenmedi. En büyük düşüş 284.000 ton ile Brezilya'da gözlenirken ABD'deki 132.000 tonluk ihracat azalışıyla ABD izledi. Bu ülkelerle karşılaştırıldığında daha az kayıp yaşayan Avustralya, 2015 yılında ikinciliği Brezilya'dan devralmıştır.

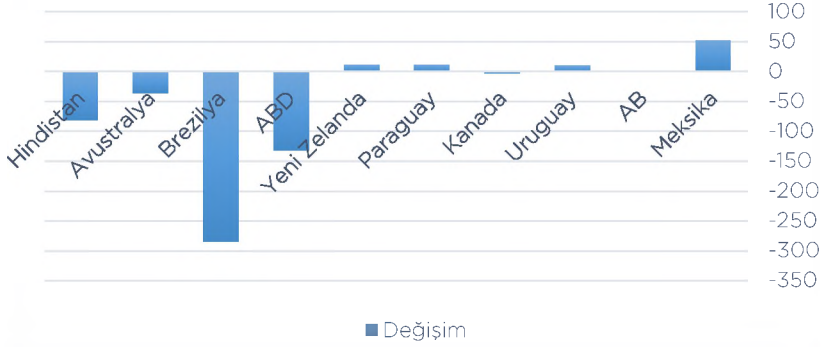
Dünya Hayvan İhracatı (Ülkelere Göre)				
Sıra	Ülke	2014	2015	Değişim
1	Hindistan	2.082	2000	-82
2	Avustralya	1.851	1.815	-36
3	Brezilya	1.909	1.625	-284
4	ABD	1.167	1.035	-132
5	Yeni Zelanda	579	590	11
6	Paraguay	389	400	11
7	Kanada	378	375	-3
8	Uruguay	350	360	10
9	AB	300	300	0
10	Meksika	194	245	51
Dünya		9.990	9.601	-389

Kaynak: FAS / USDA (Bin Ton)

Dünya Canlı Hayvan İhracatı (Ton)



Dünya Canlı Hayvan İhracatı (Değişim) Bin Ton



TÜRKİYE HAYVANCILIK SEKTÖRÜ

2014 yılında siğir sayısı 14.223.109, koyun sayısı 31.140.244, keçi sayısı 10.344.936 iken, 2015 yılında siğir sayısı %1,6 azalarak 13.994.071 olmuş, koyun sayısı ise %1,1 artarak 31.507.934 ve keçi sayısı ise %0,6 artarak 10.416.166 olmuştur.

2008 ve 2009 yılları arasındaki geçici düşüş dönemi hariç 2003'ten bu yana sürekli yükselen sığır sayısı 2014 yılından sonra 2015 yılında da azalış göstermiştir.

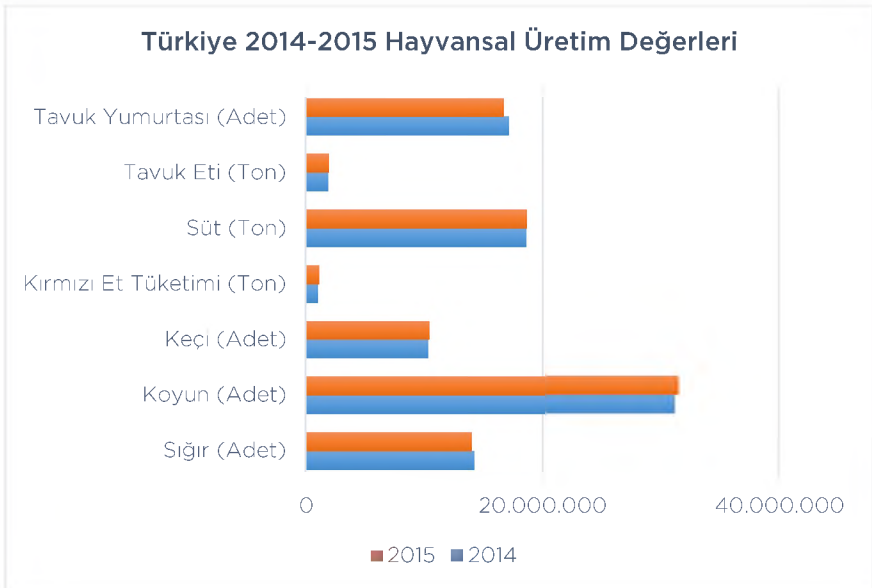
Bununla birlikte 2014 yılında 1.008.271 ton kırmızı et üretilirken 2015 yılında bu sayı %14'e yakın artarak 1.149.261'e yükselmiştir.

2014 yılında 18.630.859 ton süt üretilirken, 2015 yılında bu sayı sadece %0,1 artmış 18.654.681 ton süt elde edilmiştir.

2014 yılında 1.894.668 ton tavuk eti elde edilmiş ve 2015 yılında bu rakam %0,7 artarak 1.909.276'i bulmuştur.

2014 yılında 17.145.389 bin adet tavuk yumurtası elde edilirken 2015 yılında bu sayı %2,5 azalmış 16.726.331 yumurta olmuştur.

2014 yılında 103.525 ton bal üretimi yapılırken, 2015 yılında bu sayı %4'e yakın artış göstererek 107.665 ton'a ulaşmıştır.





YILLIK İŞLEM BÜLTENİ

Kayıt Ücreti, Aidat, Hizmet Ücretleri ve Belge Bedelleri

KAYIT ÜCRETİ VE YILLIK AİDAT

Borsa üyeleri Borsa'ya kayıt sırasında kayıt ücreti ve her yıl için yıllık aidat ödemekle yükümlüdür.

Yıllık aidat her yılın haziran ve ekim aylarında iki eşit taksitte ödenir. Yıl içinde kaydedilenlerin kayıt ücreti ile önceki yıldan itibaren geçerli olarak kaydedilmesi gerekenlerin kayıt ücretleri ve yıllık aidatları, durumun kendilerine tebliği tarihinden itibaren bir ay içinde ödenir.

Süresinde ödenmeyen kayıt ücretleri, yıllık aidat, munzam aidat, navlun hâsılatından alınacak oda payları, borsa tescil ücreti ve Birlik aidatına 6183 sayılı Amme Alacaklarının Tahsil Usulü Hakkında Kanun uyarınca günlük gecikme zammı tahakkuk ettirilir.

Üyelerin sermaye veya öz varlık miktarlarına göre 5174 sayılı kanun çerçevesinde Borsa Meclisi tarafından belirlenen 2015 yılı kayıt ücreti ve aidat tarifesi aşağıda takdim edilmiştir.

KAYIT ÜCRETİ VE YILLIK AİDAT TARİFESİ

DERECELER	SERMAYE VEYA ÖZVARLIK (TL)	KAYIT ÜCRETİ ve YILLIK AİDAT(TL)
Fevkalade	500.000.- ve üzeri	275.-
1	200.000.- 499.999.-	230.-
2	100.000.- 199.999.-	200.-
3	25.000.- 99.999.-	190.-
4	5.000.- 24.999.-	165.-
5	1.- 4.999.-	145.-

HİZMET TARİFE DETAYI ÜCRETİ

- Kayıt, tescil ve belge tasdiki onay ücreti 10.-TL
- Bilirkişi raporu düzenleme ücreti 100.-TL
- Tartı ücreti (Mal bedeli üzerinden) %0,3
- Muhafaza ücreti (Mal bedeli üzerinden) %0,2

- Diğer Hizmetler Ücretler (Temizlik, dezenfeksiyon ve sulama) %0,2 (Mal bedeli üzerinden)
- Faaliyet Belgesi Ücretsiz

BELGE TARİFE CETVELİ ÜCRETİ

- Yerli Malı Belgesi 100.-TL
- Alım Satım Beyannamesi Ücretsiz
- Ajan Defteri 60.-TL

MUAMELE TESCİL ÜCRETİ

Borsaya tâbi maddelerin en az miktarları üzerinde yapılan alım satım muamelelerinin borsalara tescili zorunludur. Elektronik ticaret yoluyla yapılan satışlar da bu madde kapsamındadır.

Borsaya tâbi olmamakla birlikte yeterli arz ve talebi bulunan, misli nitelikte tarımsal ürünlerin alım satım işlemleri, alıcı veya satıcının talebine bağlı olarak borsaya tescil edilebilir.

Tüketicilerin kendi ihtiyaçları için yaptıkları alımlar ile borsaya tabi maddelerin en az miktarları kadar veya bu miktarın altında yapılan alım satımlar tescile tabi değildir.

İstanbul Ticaret Borsası'nda tescil edilen muamelelerin bedeli üzerinden %0.1 oranında tescil ücreti alınmaktadır.

Tescil ücretinin, muameleyi tescil ettiren tarafından tescil esnasında peşin olarak ödenmesi esastır. Canlı Hayvan muamelelerinde, tescil ücreti tescili müteakiben 2. satış günü sonuna kadar ödenir.

İhracatın tescilinden ücret alınmaz. Ancak, ihracatçının ihraç ettiği malların yurt içindeki alımları tescile ve ücrete tabidir.

İşlem başına alınacak toplam tescil ücreti tavanı 275,00 TL olarak belirlenmiştir.

Belirtilen sürelerde tescil zorunluluğunun yerine getirilmemesi halinde tescil ücreti yüzde elli fazlası ile tescil olunur.

CANLI HAYVAN KONAKLAMA ÜCRETİ TARİFESİ

NORMAL GÜNLER İÇİN;

Küçükbaş(Yerli) Satıldığı takdirde Satılmadığı takdirde	İlk 6 gün Ücretsiz 0,60-TL/Gün	İkinci 6 gün 0,60 TL/Gün 0,70 TL/Gün
Küçükbaş İthal Satıldığı takdirde Satılmadığı takdirde	Ücretsiz 0,70-TL/Gün	0,70 TL/Gün 0,80 TL/Gün
Büyükbaş Yerli Satıldığı Takdirde Satılmadığı Takdirde	Ücretsiz 6-TL/Gün	6-TL/Gün 5-TL/Gün
Büyükbaş İthal Satıldığı Takdirde Satılmadığı Takdirde	Ücretsiz 7.5-TL/Gün	7.5-TL/Gün 6-TL/Gün

KURBAN BAYRAMI İÇİN

Küçükbaş(Yerli) Satıldığı Takdirde Satılmadığı Takdirde	İlk 10 gün Ücretsiz 0.60TL/Gün	Müteakip Günler 0,60- TL/Gün 0,70- TL/Gün
Küçükbaş İthal Satıldığı Takdirde Satılmadığı Takdirde	İlk 10 gün Ücretsiz 0.70-TL/Gün	Müteakip Günler 0,70 TL/Gün 0,80 TL/Gün
Kurban Bayramı İlk günden itibaren Büyükbaş (Yerli -İthal)	Yemlik Uzunluğu	Öncesinde 1 Aylık Kiralama Bedeli
Büyükbaş Satış Sonrası	24 mt ve daha az 24 mt'den fazla	4.500.- TL.- 5.000.- TL.-
Büyükbaş Bekleme Kotra Kotra Dışında Kalan Yemlikler	24 mt ise 12 mt	4.500.- TL.- 1.500.- TL.-
Kurban Bayramı Küçükbaş(Yerli-İthal) Koyun Kabul Mahalli Koyun Bekleme Mahalli Koyun Bekleme Mahalli Koyun Satış Mahalli	Kotra Alanı 144m ² 60m ² 50m ² 30m ²	Öncesinde 1 Aylık Kiralama Bedeli 5.000.- TL 4.500.- TL 4.000.- TL 3.500.- TL

Arife ve Kurban Bayramı 5 Günlük Kullanım Ücreti

Küçükbaş(1.Giriş Kapısı Kotrası) 1.000.- TL
Kiralama ücretlerine binde üç tarta ücreti dahil değildir.



2015 YILI İÇİNDE BORSAMIZDA İŞLEM GÖREN MADDELER

2015 YILI İÇİNDE BORSAMIZDA

Maddelerin Cins ve Nev'ileri	Birim	1. Dönem (Ocak - Şubat - Mart)			2. Dönem (Nisan - Mayıs - Haziran)		
		Miktar	Ortalama Fiyat	Tutar	Miktar	Ortalama Fiyat	Tutar
HUBUBAT							
ARPA							
ARPA YEMLİK	Kg.	475.500,00	0,66 ₺	310.106,60 ₺	1.205.880,00	0,65 ₺	755.349,24 ₺
ARPA YEMLİK İth./İc.Satis.	Kg.	6.873.940,00	0,69 ₺	4.720.566,35 ₺	10.951.282,00	0,70 ₺	7.638.519,20 ₺
BUĞDAY							
BUĞDAY ANADOLU DURUM	Kg.	5.189.850,00	0,76 ₺	4.026.971,33 ₺	1.379.360,00	0,77 ₺	1.108.675,86 ₺
BUĞDAY ANADOLU DURUM İth.	Kg.	74.320,00	0,70 ₺	54.217,46 ₺			
BUĞDAY AŞURELİK	Kg.	176.244,40	0,95 ₺	213.985,57 ₺	180.477,00	1,28 ₺	355.480,32 ₺
BUĞDAY AŞURELİK İth.	Kg.				21.900,00	2,53 ₺	55.355,86 ₺
BUĞDAY AŞURELİK İth./İc.Satis.	Kg.						
BUĞDAY EKMEKLİK	Kg.	31975.470,00	0,68 ₺	25.182.640,84 ₺	3.967.182,00	0,64 ₺	2.951.767,09 ₺
BUĞDAY EKMEKLİK İth.	Kg.	312.706.456,00	0,67 ₺	197.692.913,07 ₺	50.609.680,00	0,69 ₺	33.677.078,62 ₺
BUĞDAY EKMEKLİK İth./İc.Satis.	Kg.	237.548.617,00	0,85 ₺	161.105.947,00 ₺	17.226.041,00	0,87 ₺	14.320.481,19 ₺
BUĞDAY KIRIK	Kg.	170.600,00	0,70 ₺	116.346,00 ₺	48.240,00	0,69 ₺	33.248,40 ₺
BUĞDAY YEMLİK	Kg.						
KUSYEMİ	Kg.	1.980,00	2,50 ₺	4.975,00 ₺			
CAVDAR							
CAVDAR	Kg.				31.400,00	0,78 ₺	24.556,40 ₺
CELTİK							
CELTİK	Kg.	3.494.630,00	1,33 ₺	4.772.072,24 ₺	944.260,00	1,22 ₺	1.250.769,02 ₺
DARI NATÜREL							
DARI NATÜREL	Kg.	44.770,00	1,68 ₺	73.948,00 ₺			
MISIR							
MISIR REVAZ	Kg.				680.320,00	0,73 ₺	498.649,45 ₺
MISIR BEYAZ İth.	Kg.	57.767.972,00	0,51 ₺	26.608.280,22 ₺	54.338.517,00	0,56 ₺	28.147.312,70 ₺
MISIR BEYAZ İth./İc.Satis.	Kg.	108.468.637,00	0,64 ₺	61.398.527,18 ₺	66.730.480,00	0,74 ₺	42.037.708,62 ₺
MISIR CİN	Kg.	7.832.407,83	1,77 ₺	11.475.878,63 ₺	2.500,00	1,46 ₺	3.650,00 ₺
MISIR CİN İth.	Kg.						
MISIR CİN İth.	Kg.	750,00	2,10 ₺	1.575,00 ₺			
MISIR SLAJI (YEM)	Kg.	1.006.320,00	0,14 ₺	144.040,32 ₺			
MISIR TOHURLUK	Kg.	927.732,68	0,94 ₺	1.037.615,70 ₺	28.082,24	- ₺	- ₺
MISIR TOHURLUK İth.	Kg.	95.354,64	13,55 ₺	1.214.316,62 ₺	9.030,00	37,82 ₺	323.868,56 ₺
MISIR TOHURLUK İth./İc.Satis.	Kg.	25.300,00	13,06 ₺	330.400,00 ₺			
MISIR YEMLİK	Kg.	67.822.060,00	0,73 ₺	46.377.654,46 ₺	28.309.880,00	0,73 ₺	20.760.625,65 ₺
MISIR YEMLİK İth.	Kg.	104.954.227,00	0,58 ₺	56.900.294,34 ₺	41.296.099,00	0,50 ₺	20.589.115,50 ₺
MISIR YEMLİK İth./İc.Satis.	Kg.	29.295.800,00	0,65 ₺	123.023.054,72 ₺	60.046.880,00	0,73 ₺	38.298.642,53 ₺
PİRİNC							
PİRİNC (BASMATI) İth.	Kg.	66.000,00	3,09 ₺	201.559,79 ₺			
PİRİNC (BASMATI) İth./İc.Satis.	Kg.	80.940,00	1,48 ₺	379.389,63 ₺	25.000,00	2,69 ₺	67.279,20 ₺
PİRİNC (BASMATI) İth./İc.Satis.	Kg.	80.940,00	1,48 ₺	379.389,63 ₺	25.000,00	2,69 ₺	67.279,20 ₺
PİRİNC (BASMATI) İth./İc.Satis.	Kg.	38.500,00	2,31 ₺	80.717,36 ₺			
PİRİNC (BASMATI) İth./İc.Satis.	Kg.	97.636,00	2,25 ₺	235.936,72 ₺	228,00	- ₺	- ₺
PİRİNC KIRIK	Kg.	357.080,00	1,27 ₺	367.286,28 ₺	226.255,00	1,58 ₺	212.451,90 ₺
PİRİNC KIRIK İth.	Kg.	7.750,00	1,20 ₺	7.950,00 ₺			
PİRİNC KIRIK İth./İc.Satis.	Kg.	1.050,00	0,95 ₺	996,60 ₺			
PİRİNC LÜKS BALDO	Kg.	12.130.302,00	3,01 ₺	28.345.028,75 ₺	1.524.375,00	2,97 ₺	5.216.663,56 ₺
PİRİNC LÜKS BALDO İth.	Kg.	1124.383,00	2,65 ₺	2.794.551,29 ₺			
PİRİNC LÜKS BALDO İth./İc.Satis.	Kg.	1.274.900,00	2,85 ₺	3.638.791,25 ₺			
PİRİNC ORTA TANE	Kg.						
PİRİNC ORTA TANE İth.	Kg.	1.343.080,00	2,61 ₺	3.046.965,18 ₺	38.620,00	3,28 ₺	125.306,73 ₺
PİRİNC ORTA TANE İth./İc.Satis.	Kg.	1.152.884,00	2,99 ₺	1.956.895,46 ₺	93.620,00	2,45 ₺	246.443,65 ₺
YULAF							
YULAF	Kg.						
YULAF İth.	Kg.						
HUBUBAT MAMÜLLERİ							
BONKALİTE							
BONKALİTE	Kg.	533.980,00	0,66 ₺	291.616,00 ₺			
BUĞDAY UNU							
BUĞDAY UNU 150	Kg.	172.165.189,00	0,78 ₺	271.765.050,07 ₺	58.175.870,00	0,67 ₺	7.859.828,16 ₺
BUĞDAY UNU 150 İth.	Kg.	2.454.300,00	0,79 ₺	1.958.211,87 ₺			
BUĞDAY UNU 150 İth./İc.Satis.	Kg.	4.100,00	0,65 ₺	2.592,67 ₺			
BUĞDAY UNU 150 LÜKS	Kg.	869.406,00	1,90 ₺	1.703.603,10 ₺	262.166,00	1,86 ₺	514.573,51 ₺
BUĞDAY UNU 150 LÜKS İth.	Kg.	50.808,00	3,36 ₺	169.605,83 ₺			
BUĞDAY UNU TIP 1	Kg.	654.650,00	1,46 ₺	937.004,50 ₺	274.500,00	1,34 ₺	366.942,00 ₺
BUĞDAY UNU TIP 2	Kg.	26.500,00	1,54 ₺	40.812,50 ₺			
BUĞDAY UNU TIP 3	Kg.	69.550,00	1,27 ₺	776.882,00 ₺	285.500,00	1,21 ₺	346.776,00 ₺
BUĞDAY UNU TIP 3 İth.	Kg.	52.000,00	1,27 ₺	660.700,00 ₺			
BUĞDAY UNU TIP 4	Kg.	6.648.650,00	1,20 ₺	7.933.290,46 ₺	2.710.950,00	1,16 ₺	3.130.308,63 ₺
BUĞDAY UNU TIP 4 İth.	Kg.	419.350,00	1,20 ₺	500.207,75 ₺			
BUĞDAY UNU TIP 5	Kg.	799.300,00	1,27 ₺	1.043.768,00 ₺	234.000,00	1,08 ₺	252.360,00 ₺
BUĞDAY UNU TIP 5 İth.	Kg.	78.500,00	1,19 ₺	93.272,00 ₺			
BULGUR							
BULGUR KOFTELİK (İNCE TIP)	Kg.						
BULGUR PİLAVLIK İRİTİP	Kg.	127.684,60	1,40 ₺	1.818.109,72 ₺	409.429,00	1,39 ₺	738.444,63 ₺
BULGUR PİLAVLIK İRİTİP İth.	Kg.	30.330,00	1,13 ₺	40.622,55 ₺			
İRMİK							
İRMİK	Kg.	78.650,00	1,97 ₺	173.240,43 ₺	30.725,00	2,00 ₺	75.512,17 ₺
İRMİK İth.	Kg.	3.590,00	1,27 ₺	8.870,40 ₺			
MAKARNA URUNLERİ							
MAKARNA	Kg.	14.589.922,67	1,94 ₺	32.587.406,43 ₺	4.367.334,41	1,76 ₺	9.965.796,71 ₺
MAKARNA İth.	Kg.	845.476,00	4,81 ₺	3.626.301,87 ₺	481.241,00	5,46 ₺	2.059.797,58 ₺
MAKARNA İth./İc.Satis.	Kg.	378.315,00	6,22 ₺	1.896.222,67 ₺			
NIŞASTA							
BUĞDAY NIŞASTASI	Kg.	105.971,46	1,95 ₺	378.074,33 ₺	15.624,00	1,56 ₺	26.114,20 ₺
BUĞDAY NIŞASTASI İth.	Kg.	847.975,00	1,51 ₺	951.589,62 ₺	375.250,00	1,16 ₺	433.148,81 ₺
BUĞDAY NIŞASTASI İth./İc.Satis.	Kg.	1.112.511,00	1,61 ₺	1.381.600,59 ₺	16.500,00	1,92 ₺	29.562,14 ₺
MISIR NIŞASTASI	Kg.	6.432.154,26	0,89 ₺	1646.024,22 ₺	825.281,00	0,85 ₺	624.105,36 ₺
MISIR NIŞASTASI İth.	Kg.	514.722,00	1,27 ₺	950.012,36 ₺	52.200,00	1,03 ₺	200.950,99 ₺
MISIR NIŞASTASI İth./İc.Satis.	Kg.	630.056,00	2,86 ₺	1.456.177,35 ₺			
MODİFYE NIŞASTA	Kg.	331.450,00	0,78 ₺	1.012.812,23 ₺	1.475,00	3,10 ₺	4.574,64 ₺
MODİFYE NIŞASTA İth.	Kg.	514.240,00	3,72 ₺	1.717.809,14 ₺	439.325,00	3,20 ₺	1.355.180,06 ₺
MODİFYE NIŞASTA İth./İc.Satis.	Kg.	454.972,80	3,68 ₺	1.629.366,84 ₺			
PATATES NIŞASTASI	Kg.	243.350,00	2,23 ₺	749.378,95 ₺			
PATATES NIŞASTASI İth.	Kg.	1.290.249,00	2,36 ₺	2.457.487,64 ₺	653.600,00	1,87 ₺	1.148.768,87 ₺
PATATES NIŞASTASI İth./İc.Satis.	Kg.	514.722,00	2,53 ₺	1.027.012,81 ₺			
PİRİNC NIŞASTASI İth.	Kg.	230.000,00	5,01 ₺	1.160.088,00 ₺			

İŞLEM GÖREN MADDELER

3. Dönem (Tammuz - Ağustos - Eyül)			4. Dönem (Ekim - Kasım - Aralık)			Yıllık		
Miktar	Ortalama Fiyat	Tutar	Miktar	Ortalama Fiyat	Tutar	Miktar	Ortalama Fiyat	Tutar
3.433.220,00	0,63 ₺	2.240.190,05 ₺	518.711,00	0,62 ₺	324.423,64 ₺	5.633.311,00	0,64 ₺	3.630.069,53 ₺
						17.825.222,00	0,70 ₺	12.359.085,55 ₺
19.914.378,12	0,73 ₺	15.398.733,06 ₺	6.642.893,90	0,75 ₺	5.055.965,51 ₺	33.126.482,02	0,75 ₺	25.590.345,76 ₺
3.170,00	1,01 ₺	2.065,40 ₺	53.395,00	1,04 ₺	76.800,33 ₺	74.320,00	0,70 ₺	54.270,40 ₺
25.000,00	2,02 ₺	50.458,13 ₺	43.000,00	1,70 ₺	73.326,59 ₺	89.800,00	2,08 ₺	179.140,58 ₺
4.186.845,00	0,48 ₺	3.231.346,94 ₺	25.409.175,00	0,66 ₺	21.369.931,32 ₺	65.538.672,00	0,62 ₺	52.735.686,19 ₺
40.961.905,00	0,65 ₺	29.860.423,80 ₺	160.521.605,00	0,60 ₺	94.480.080,57 ₺	564.799.646,00	0,65 ₺	355.684.496,06 ₺
3.502.405,00	0,84 ₺	2.978.794,16 ₺	33.476.222,00	0,88 ₺	26.380.498,72 ₺	292.134.685,00	0,86 ₺	204.785.720,57 ₺
24.510,00	0,54 ₺	13.586,47 ₺	28.100,00	0,69 ₺	19.007,00 ₺	27.450,00	0,65 ₺	182.167,87 ₺
354.360,00	0,71 ₺	249.806,26 ₺	80.510,00	0,67 ₺	53.632,85 ₺	434.870,00	0,69 ₺	303.439,11 ₺
						1.990,00	2,50 ₺	4.975,00 ₺
						31.400,00	0,78 ₺	24.556,40 ₺
			1.696.013,00	1,57 ₺	2.706.835,20 ₺	6.136.903,00	1,37 ₺	8.729.676,46 ₺
						44.770,00	1,68 ₺	73.949,00 ₺
						690.320,00	0,73 ₺	498.649,45 ₺
						112.106.489,00	0,54 ₺	54.755.592,92 ₺
			8.056.872,17	1,64 ₺	9.120.076,40 ₺	175.199.057,00	0,69 ₺	103.436.657,24 ₺
						15.891.780,00	1,62 ₺	20.599.605,03 ₺
			1.777.965,00	0,17 ₺	292.435,59 ₺	27.750,00	0,20 ₺	4.575,00 ₺
			1.834.967,00	1,62 ₺	4.336.449,36 ₺	2.784.285,00	0,19 ₺	436.500,00 ₺
9.941,94	- ₺	- ₺	71.250,00	- ₺	- ₺	104.384,64	25,69 ₺	1.538.185,18 ₺
2.078.200,00	0,72 ₺	1.496.548,10 ₺	12.469.100,00	0,70 ₺	8.510.606,50 ₺	106.491,94	4,35 ₺	330.400,00 ₺
7.513.285,00	0,63 ₺	4.618.658,82 ₺	3.034.620,00	0,64 ₺	1.956.882,75 ₺	110.679.240,00	0,72 ₺	77.145.435,11 ₺
25.536.800,00	0,76 ₺	8.830.555,97 ₺	2.863.140,00	0,79 ₺	2.264.999,13 ₺	156.798.131,00	0,59 ₺	84.064.952,21 ₺
						307.736.720,00	0,83 ₺	162.417.252,35 ₺
18.000,00	3,64 ₺	65.477,41 ₺	24.925,00	2,43 ₺	60.520,32 ₺	133.925,00	2,96 ₺	394.836,72 ₺
600,00	- ₺	- ₺	2.660,00	2,02 ₺	11.326,00 ₺	84.320,00	0,88 ₺	390.515,63 ₺
			45.473,40	3,52 ₺	138.001,16 ₺	83.973,40	2,91 ₺	218.718,52 ₺
			3.120,00	1,61 ₺	11.574,00 ₺	100.984,00	1,29 ₺	267.510,72 ₺
11.225,00	1,23 ₺	12.592,99 ₺	113.575,00	1,19 ₺	105.202,62 ₺	688.135,00	1,27 ₺	697.543,79 ₺
						7.750,00	1,20 ₺	7.950,00 ₺
						1.050,00	0,95 ₺	995,60 ₺
877.711,00	2,90 ₺	3.096.949,38 ₺	1.734.432,00	2,53 ₺	5.425.434,24 ₺	16.266.820,00	2,85 ₺	42.084.072,93 ₺
564,00	- ₺	- ₺	103.962,00	5,74 ₺	352.314,76 ₺	1124.383,00	2,65 ₺	2.794.551,29 ₺
48.288,00	3,47 ₺	151.696,04 ₺	18.196,00	1,20 ₺	39.598,20 ₺	1.274.900,00	2,85 ₺	3.638.791,25 ₺
4.050,00	1,67 ₺	9.274,50 ₺				564,00	- ₺	- ₺
30.217,00	0,68 ₺	20.547,56 ₺	57.900,00	0,67 ₺	38.562,00 ₺	1.533.850,00	3,77 ₺	3.676.282,71 ₺
36.000,00	1,60 ₺	58.034,72 ₺				1.268.751,00	2,08 ₺	2.252.210,81 ₺
						36.000,00	1,60 ₺	58.034,72 ₺
			3.365.690,00	0,65 ₺	1.921.950,26 ₺	3.899.670,00	0,65 ₺	2.213.111,86 ₺
45.503.010,00	0,61 ₺	4.811.800,55 ₺	93.014.444,00	0,41 ₺	9.731.051,48 ₺	368.875.463,00	0,57 ₺	49.578.730,26 ₺
15.000,00	1,46 ₺	21.885,61 ₺	90.550,00	2,77 ₺	245.278,99 ₺	2.540.000,00	1,67 ₺	2.193.376,47 ₺
134.555,00	1,86 ₺	251.959,29 ₺	441.950,00	1,83 ₺	813.759,12 ₺	4.000,00	0,65 ₺	2.592,67 ₺
2.050,00	1,80 ₺	3.683,70 ₺	11.250,00	1,87 ₺	20.858,82 ₺	64.108,00	2,34 ₺	194.148,35 ₺
237.650,00	1,42 ₺	330.123,34 ₺	372.100,00	1,35 ₺	481.055,99 ₺	1.708.077,00	1,86 ₺	3.283.895,02 ₺
61.250,00	1,45 ₺	88.542,00 ₺				64.008,00	2,34 ₺	194.148,35 ₺
1.568.350,00	1,23 ₺	2.028.073,95 ₺	1.984.900,00	1,23 ₺	2.444.425,14 ₺	1.538.900,00	1,39 ₺	2.116.125,83 ₺
1.335.250,00	1,16 ₺	1.542.334,73 ₺	2.783.750,00	1,17 ₺	3.245.275,70 ₺	87.750,00	1,49 ₺	129.354,50 ₺
235.000,00	1,08 ₺	253.800,00 ₺	210.000,00	1,07 ₺	224.460,00 ₺	4.458.300,00	1,23 ₺	5.596.157,00 ₺
						52.000,00	1,27 ₺	66.370,00 ₺
						13.478.600,00	1,17 ₺	15.851.179,52 ₺
						419.350,00	1,20 ₺	520.207,75 ₺
						1.478.300,00	1,12 ₺	1.774.388,00 ₺
						78.500,00	1,19 ₺	93.272,00 ₺
			28.000,00	- ₺	- ₺	28.000,00	- ₺	- ₺
188.442,00	0,98 ₺	178.448,00 ₺	355.675,00	0,97 ₺	394.771,09 ₺	2.225.240,60	1,19 ₺	3.129.773,44 ₺
						30.330,00	1,13 ₺	40.622,55 ₺
9.020,00	2,41 ₺	21.493,98 ₺	31.790,00	1,70 ₺	72.345,56 ₺	151.185,00	2,02 ₺	342.592,14 ₺
3.000,00	1,73 ₺	5.188,02 ₺	2.000,00	1,73 ₺	3.454,28 ₺	8.590,00	1,58 ₺	17.512,70 ₺
2.836.700,30	1,92 ₺	6.397.049,93 ₺	4.654.821,74	1,67 ₺	10.722.569,55 ₺	26.548.779,12	1,82 ₺	59.672.822,62 ₺
346.773,00	5,83 ₺	1.791.936,77 ₺	824.085,80	5,90 ₺	4.133.382,08 ₺	2.495.575,80	5,50 ₺	11.611.178,41 ₺
31.570,00	4,49 ₺	141.884,60 ₺				409.885,00	5,36 ₺	2.038.107,27 ₺
240,00	- ₺	- ₺	26.689,60	1,09 ₺	49.644,60 ₺	148.525,06	1,15 ₺	453.833,13 ₺
272.555,00	6,88 ₺	499.867,43 ₺	562.600,00	1,35 ₺	893.486,52 ₺	2.058.380,00	2,72 ₺	2.578.092,38 ₺
122.450,00	1,17 ₺	135.505,00 ₺	243.545,00	0,84 ₺	232.545,00 ₺	1.199.011,00	1,77 ₺	1.411.627,93 ₺
168.364,00	3,77 ₺	456.855,33 ₺	907.074,10	3,55 ₺	16.20.238,77 ₺	7.623.230,26	0,84 ₺	2.837.979,58 ₺
35.000,00	1,19 ₺	47.550,40 ₺				1.439.513,10	3,93 ₺	3.228.372,65 ₺
						665.056,00	2,03 ₺	1.503.727,75 ₺
694.220,00	4,07 ₺	2.526.481,04 ₺	1.025.191,50	4,13 ₺	2.940.504,02 ₺	332.925,00	1,94 ₺	1.017.386,87 ₺
						2.672.976,50	3,78 ₺	8.539.974,26 ₺
						454.972,80	3,68 ₺	1.629.366,84 ₺
						243.350,00	2,23 ₺	749.379,95 ₺
			1.066.975,00	1,83 ₺	1.782.591,60 ₺	3.256.074,00	1,92 ₺	5.833.781,03 ₺
275.250,00	1,60 ₺	444.432,92 ₺	210.750,00	3,64 ₺	60.798,49 ₺	535.796,00	3,21 ₺	1.081.811,30 ₺
						230.000,00	5,09 ₺	1.116.080,88 ₺

2015 YILI İÇİNDE BORSAMIZDA

Maddelerin Cins ve Nev'ileri	Birim	1. Dönem (Ocak - Şubat - Mart)			2. Dönem (Nisan - Mayıs - Haziran)		
		Miktar	Ortalama Fiyat	Tutar	Miktar	Ortalama Fiyat	Tutar
PIRİNÇ NİSASTASI İth.İç.Satis.	Kg.	313.250,00	5,34 ₺	1.517.781,76 ₺			
RAZMOL							
KEPEK	Kg.	3.287.540,00	0,61 ₺	1.579.821,73 ₺	2.207.155,00	0,58 ₺	966.891,69 ₺
KEPEK İth.	Kg.	59.883.970,00	0,47 ₺	26.974.965,23 ₺	28.293.120,00	0,47 ₺	11.829.986,38 ₺
KEPEK İth.İç.Satis.	Kg.	57.393.765,00	0,49 ₺	26.055.635,39 ₺	11.722.810,00	0,47 ₺	5.484.165,54 ₺
RAZMOL	Kg.	1.625.090,00	0,62 ₺	838.860,89 ₺	233.240,00	0,57 ₺	115.654,10 ₺
RAZMOL İth.	Kg.	23.675,00	0,78 ₺	19.262,50 ₺			
BAKLİYAT VE MAMULLERİ							
BARBUNYA							
BARBUNYA FASÜLYE	Kg.	71.315,00	3,57 ₺	323.192,40 ₺	195,00	3,97 ₺	10.322,10 ₺
BARBUNYA FASÜLYE İth.	Kg.	318.355,00	2,45 ₺	1.122.970,25 ₺			
BARBUNYA FASÜLYE İth.İç.Satis.	Kg.	385.000,00	3,64 ₺	1.402.021,87 ₺			
FASÜLYE							
K.FASÜLYE BATTAL	Kg.	2.400,00	- ₺	- ₺	1.000,00	3,65 ₺	3.650,00 ₺
K.FASÜLYE BATTAL İth.	Kg.	2.400,00	- ₺	- ₺			
K.FASÜLYE BOMBAY	Kg.						
K.FASÜLYE DERMAŞON	Kg.	504.812,40	4,48 ₺	2.278.255,34 ₺	101.885,00	4,46 ₺	489.496,79 ₺
K.FASÜLYE DERMAŞON İth.	Kg.	15.675,00	5,17 ₺	73.205,00 ₺			
KURU BAKLA İÇ	Kg.						
KURU BÖRÜLCE	Kg.	15.600,00	- ₺	- ₺			
KURU BÖRÜLCE İth.	Kg.						
KURU BÖRÜLCE İth.İç.Satis.	Kg.				20.100,00	4,30 ₺	86.430,00 ₺
FIĞ							
FIĞ	Kg.	47.160,00	0,35 ₺	16.506,00 ₺			
MERCI MEK							
MERCI MEK KIRMIZI	Kg.	1.061.520,00	3,01 ₺	3.199.114,49 ₺	186.300,00	3,44 ₺	742.427,25 ₺
MERCI MEK KIRMIZI İth.	Kg.	18.940,00	2,42 ₺	45.574,00 ₺			
MERCI MEK KIRMIZI İth.İç.Satis.	Kg.				22.000,00	- ₺	- ₺
MERCI MEK SARI İÇ	Kg.	11.745,20	1,62 ₺	9.228,60 ₺			
MERCI MEK SARI İÇ İth.	Kg.	7.200,00	- ₺	- ₺			
MERCI MEK YEŞİL	Kg.	111.357,85	3,36 ₺	345.698,65 ₺	42.285,00	3,46 ₺	146.718,50 ₺
MERCI MEK YEŞİL İth.	Kg.	2.520,00	- ₺	- ₺			
NOHUT							
NOHUT NATOREL	Kg.	138.220,80	2,77 ₺	461.234,94 ₺	44.104,00	2,73 ₺	166.306,07 ₺
NOHUT NATOREL İth.	Kg.	129.325,00	2,89 ₺	421.654,60 ₺			
NOHUT NATOREL İth.İç.Satis.	Kg.	445.125,00	3,56 ₺	1.362.834,21 ₺			
YAĞLI TOHUMLAR							
AYÇEKİRDEĞİ							
AYÇEKİRDEĞİ (ELEK ALTI)	Kg.	71.840,00	1,00 ₺	71.840,00 ₺	4.840,00	1,00 ₺	4.840,00 ₺
AYÇEKİRDEĞİ İÇİ	Kg.	10,00	- ₺	- ₺			
AYÇEKİRDEĞİ İÇİ İth.	Kg.				185.250,00	2,03 ₺	350.820,00 ₺
AYÇEKİRDEĞİ İÇİ İth.İç.Satis.	Kg.	952.058,50	3,32 ₺	3.042.137,48 ₺			
AYÇEKİRDEĞİ KAVRULMUŞ	Kg.	3.296.231,24	2,47 ₺	10.881.662,12 ₺	378.437,40	3,14 ₺	1.112.297,95 ₺
AYÇEKİRDEĞİ KAVRULMUŞ İth.	Kg.	74.415,84	0,73 ₺	122.901,02 ₺	196.500,00	1,79 ₺	319.768,19 ₺
AYÇEKİRDEĞİ KAVRULMUŞ İth.İç.Satis.	Kg.	303.496,63	2,38 ₺	891.154,02 ₺			
AYÇİĞEĞİ TOHURLUK	Kg.	15.871.072,56	- ₺	- ₺	70.004,65	- ₺	- ₺
AYÇİĞEĞİ TOHURLUK İth.	Kg.	771.601,93	- ₺	- ₺	118.267,00	94,50 ₺	3.549.310,16 ₺
AYÇİĞEĞİ TOHURLUK İth.İç.Satis.	Kg.	15.324,50	- ₺	- ₺			
AYÇİĞEĞİ YAĞLIK	Kg.	27.424.672,00	1,01 ₺	3.690.339,16 ₺	1.398.150,00	1,39 ₺	1.825.633,03 ₺
AYÇİĞEĞİ YAĞLIK İth.	Kg.	34.287.190,00	1,24 ₺	44.136.118,33 ₺	54.149.464,00	1,25 ₺	65.864.809,50 ₺
AYÇİĞEĞİ YAĞLIK İth.İç.Satis.	Kg.	7.834.730,00	1,14 ₺	9.643.008,96 ₺			
KANOLA							
KANOLA	Kg.	18.000,00	1,10 ₺	19.800,00 ₺			
KANOLA İth.	Kg.						
KANOLA TOHUMU İth.	Kg.	21.470.160,00	1,36 ₺	29.830.660,85 ₺	4.377.320,00	1,26 ₺	5.508.666,81 ₺
KANOLA TOHUMU İth.İç.Satis.	Kg.	21.470.160,00	1,36 ₺	29.830.660,85 ₺			
KETEN TOHUMU ÜRÜNLERİ							
KETEN TOHUMU İth.	Kg.	10.730.910,00	0,96 ₺	11.692.552,09 ₺	20.000,00	1,74 ₺	34.734,00 ₺
KETEN TOHUMU İth.İç.Satis.	Kg.	7.974.680,00	0,93 ₺	8.756.409,45 ₺			
PAMUK ÇEKİRDEĞİ ÜRÜNLERİ							
PAMUK ÇEKİRDEĞİ	Kg.						
SOYA FASÜLYESİ ÜRÜNLERİ							
SOYA FASÜLYESİ	Kg.	3.817.360,00	1,23 ₺	4.489.151,21 ₺	1.335.540,00	1,28 ₺	1.716.736,48 ₺
SOYA FASÜLYESİ İth.	Kg.	280.357.455,00	1,08 ₺	303.972.231,00 ₺	152.349.089,00	1,11 ₺	172.079.865,46 ₺
SOYA FASÜLYESİ İth.İç.Satis.	Kg.	294.160.220,00	1,15 ₺	321.277.578,12 ₺	27.454.680,00	1,23 ₺	34.222.222,81 ₺
SUSAM ÜRÜNLERİ							
SUSAM HAM İth.	Kg.	2.983.933,00	3,95 ₺	11.225.989,46 ₺	1.323.763,00	4,27 ₺	4.890.166,87 ₺
SUSAM HAM İth.İç.Satis.	Kg.	2.706.016,00	3,73 ₺	9.190.836,19 ₺			
SUSAM İŞLENMİŞ	Kg.	621,50	0,93 ₺	2.673,75 ₺			
SUSAM İŞLENMİŞ İth.	Kg.	79.650,00	7,45 ₺	629.498,06 ₺			
SUSAM İŞLENMİŞ İth.İç.Satis.	Kg.	208.155,00	6,71 ₺	1.406.350,97 ₺	16.650,00	7,04 ₺	133.407,50 ₺
SUSAM YAĞI İth.	Kg.				5.011,20	18,34 ₺	83.534,76 ₺
SUSAM YAĞI İth.İç.Satis.	Kg.						
YER FİSTİĞİ ÜRÜNLERİ							
YER FİSTİĞİ İÇ	Kg.	138.138,42	2,28 ₺	877.270,56 ₺	143.646,20	5,21 ₺	1.292.327,52 ₺
YER FİSTİĞİ İÇ İth.	Kg.	300.872,00	4,12 ₺	1.063.392,69 ₺	408.840,00	4,53 ₺	1.872.277,83 ₺
YER FİSTİĞİ İÇ İth.İç.Satis.	Kg.	300.300,00	5,11 ₺	1.058.195,61 ₺			
YER FİSTİĞİ KABUKLU	Kg.	6.107,40	10,42 ₺	31.473,00 ₺	76.480,00	9,05 ₺	692.096,00 ₺
YER FİSTİĞİ KABUKLU İth.	Kg.						
KÜSPELER							
AYÇİÇEK KÜSPESİ	Kg.	24.628.240,00	0,64 ₺	16.188.515,07 ₺	11.267.720,00	0,71 ₺	8.304.578,23 ₺
AYÇİÇEK KÜSPESİ İth.	Kg.	54.290.920,00	0,63 ₺	33.273.549,35 ₺	13.406.739,00	0,64 ₺	8.536.516,17 ₺
AYÇİÇEK KÜSPESİ İth.İç.Satis.	Kg.	54.679.523,00	0,70 ₺	34.080.454,73 ₺	6.069.610,00	0,78 ₺	4.748.084,02 ₺
KANOLA KÜSPESİ	Kg.	8.477.560,00	0,64 ₺	5.616.693,45 ₺	15.800,00	0,87 ₺	13.752,56 ₺
KANOLA KÜSPESİ İth.	Kg.	297.040,00	0,62 ₺	179.320,16 ₺			
KETEN KÜSPESİ	Kg.	2.367.840,00	0,86 ₺	2.039.066,64 ₺			
KETEN KÜSPESİ İth.	Kg.						
MISIR KÜSPESİ	Kg.	2.023.200,00	0,83 ₺	1.672.557,12 ₺			
PALM KÜSPESİ İth.İç.Satis.	Kg.						
PAMUK KÜSPESİ	Kg.	107.320,00	0,68 ₺	72.977,60 ₺	909.120,00	0,74 ₺	662.118,90 ₺
SOYA KÜSPESİ	Kg.	50.640.120,00	1,27 ₺	65.318.603,57 ₺	33.287.800,00	1,46 ₺	46.280.227,29 ₺
SOYA KÜSPESİ İth.	Kg.	81.275.231,80	1,17 ₺	88.315.040,66 ₺	20.892.460,00	1,20 ₺	24.919.434,06 ₺
SOYA KÜSPESİ İth.İç.Satis.	Kg.	123.784.807,80	1,27 ₺	145.724.926,27 ₺	14.943.731,00	1,41 ₺	21.358.944,29 ₺
SEKER PANCAR KÜSPESİ İth.	Kg.						

İŞLEM GÖRNEK MADDELER

3. Dönem (Temmuz - Ağustos - Eylül)			4. Dönem (Ekim - Kasım - Aralık)			Yıllık		
Miktar	Ortalama Fiyat	Tutar	Miktar	Ortalama Fiyat	Tutar	Miktar	Ortalama Fiyat	Tutar
						313.250,00	5,34 ₺	1.517.781,76 ₺
414.495,00	0,53 ₺	182.527,11 ₺	4.694.907,00	0,58 ₺	1.940.893,06 ₺	10.604.097,00	0,57 ₺	4.670.133,58 ₺
10.139.410,00	0,46 ₺	4.088.341,86 ₺	22.295.970,00	0,47 ₺	9.570.966,52 ₺	120.522.470,00	0,47 ₺	51.604.259,99 ₺
5.097.840,00	0,47 ₺	2.370.661,44 ₺	10.241.370,00	0,46 ₺	4.565.945,09 ₺	84.455.785,00	0,47 ₺	38.676.411,46 ₺
963.315,00	0,56 ₺	457.431,61 ₺	1.347.686,00	0,54 ₺	634.445,52 ₺	4.169.331,00	0,57 ₺	2.046.392,12 ₺
						23.675,00	0,78 ₺	19.262,50 ₺
3.150,00	4,89 ₺	14.964,50 ₺	6.267,00	2,82 ₺	13.192,00 ₺	82.647,00	3,81 ₺	361.671,00 ₺
			1.000,00	9,30 ₺	9.300,00 ₺	318.355,00	2,45 ₺	1.122.970,25 ₺
						386.000,00	6,47 ₺	1.411.321,87 ₺
360,00	- ₺	- ₺	2.148,00	- ₺	- ₺	5.908,00	0,91 ₺	3.650,00 ₺
						2.400,00	- ₺	- ₺
			600,00	- ₺	- ₺	600,00	- ₺	- ₺
49.764,00	4,48 ₺	293.391,55 ₺	107.682,00	3,24 ₺	471.544,60 ₺	764.243,40	4,17 ₺	4.032.688,28 ₺
			112.500,00	2,28 ₺	256.159,24 ₺	128.175,00	3,72 ₺	329.364,24 ₺
180,00	- ₺	- ₺	600,00	- ₺	- ₺	180,00	- ₺	- ₺
600,00	- ₺	- ₺	23.500,00	3,13 ₺	73.607,35 ₺	16.800,00	- ₺	- ₺
						23.500,00	3,13 ₺	73.607,35 ₺
						20.100,00	4,30 ₺	86.430,00 ₺
						47.160,00	0,35 ₺	16.506,00 ₺
97.902,00	3,07 ₺	375.913,85 ₺	457.070,00	2,47 ₺	1.404.698,27 ₺	1.802.830,00	3,00 ₺	5.722.153,86 ₺
						18.940,00	2,42 ₺	45.574,00 ₺
			600,00	- ₺	- ₺	22.000,00	- ₺	- ₺
						12.345,20	0,81 ₺	9.228,60 ₺
						7.200,00	- ₺	- ₺
6.554,00	2,78 ₺	21.186,30 ₺	32.100,00	2,79 ₺	147.865,50 ₺	192.296,95	3,10 ₺	661.468,95 ₺
						2.520,00	- ₺	- ₺
42.903,00	2,04 ₺	119.334,00 ₺	62.553,00	1,89 ₺	237.503,70 ₺	287.786,80	2,36 ₺	984.468,71 ₺
			120.000,00	3,39 ₺	407.244,24 ₺	249.325,00	3,14 ₺	828.898,84 ₺
						445.125,00	3,56 ₺	1.362.834,21 ₺
			6.440,00	0,60 ₺	3.864,00 ₺	83.120,00	0,87 ₺	80.544,00 ₺
			58.320,00	- ₺	- ₺	58.320,00	- ₺	- ₺
						185.250,00	2,03 ₺	350.820,00 ₺
						952.058,50	3,32 ₺	3.042.137,48 ₺
283.740,00	1,98 ₺	814.683,35 ₺	1.470.206,52	2,93 ₺	3.802.145,70 ₺	5.428.615,16	2,63 ₺	16.610.789,12 ₺
44.000,00	2,72 ₺	119.308,09 ₺	10.000,00	1,78 ₺	193.982,91 ₺	424.915,84	1,75 ₺	755.960,21 ₺
						303.496,83	2,38 ₺	891.154,02 ₺
6.440,00	6,55 ₺	42.212,49 ₺	8.715.418,49	0,96 ₺	33.474.262,91 ₺	24.662.495,71	0,32 ₺	33.474.262,91 ₺
2.319.800,00	1,12 ₺	2.603.064,37 ₺	6.490,00	18,04 ₺	220.727,29 ₺	902.798,93	23,77 ₺	3.812.249,94 ₺
						2.335.204,50	0,56 ₺	2.603.064,37 ₺
4.197.463,00	1,07 ₺	4.632.903,67 ₺	18.327.161,00	1,55 ₺	28.393.787,56 ₺	47.150.023,00	1,32 ₺	33.909.759,75 ₺
			52.919.540,00	1,36 ₺	65.998.652,31 ₺	145.553.657,00	1,25 ₺	180.632.483,81 ₺
						7.834.730,00	1,14 ₺	9.643.008,96 ₺
279.726,00	1,20 ₺	332.646,70 ₺	15.100,00	1,01 ₺	15.326,00 ₺	312.826,00	1,10 ₺	367.772,70 ₺
			16.212.000,00	1,21 ₺	19.839.606,00 ₺	16.212.000,00	1,21 ₺	19.839.606,00 ₺
15.198.400,00	1,27 ₺	19.009.954,01 ₺	67.286.070,00	1,30 ₺	87.027.342,49 ₺	108.331.950,00	1,30 ₺	141.376.624,16 ₺
						214.701.600,00	1,36 ₺	29.830.660,85 ₺
			7.960.580,00	1,05 ₺	8.435.436,78 ₺	18.711.490,00	1,25 ₺	20.162.722,87 ₺
						7.974.680,00	0,93 ₺	8.756.409,45 ₺
			218,00	4,00 ₺	872,00 ₺	218,00	4,00 ₺	872,00 ₺
5.023.500,00	1,10 ₺	5.545.873,67 ₺	24.680,00	1,43 ₺	35.251,18 ₺	10.201.080,00	1,26 ₺	11.787.072,54 ₺
150.102.946,00	1,13 ₺	168.333.327,82 ₺	187.908.177,00	1,31 ₺	208.929.052,35 ₺	770.717.667,00	1,16 ₺	853.314.476,73 ₺
12.880.760,00	1,28 ₺	16.399.409,79 ₺	9.668.469,00	1,23 ₺	11.833.346,47 ₺	344.164.129,00	1,22 ₺	383.732.557,19 ₺
412.558,00	3,30 ₺	1.391.597,14 ₺	4.288.977,00	3,82 ₺	15.904.934,06 ₺	9.009.171,00	3,83 ₺	33.412.687,53 ₺
			590,00	- ₺	- ₺	2.706.016,00	3,73 ₺	9.190.836,19 ₺
						1.215,00	0,43 ₺	517,35 ₺
						79.650,00	7,45 ₺	629.498,06 ₺
						228.805,00	6,88 ₺	1.559.758,47 ₺
1.152,00	21,69 ₺	24.986,14 ₺	15.555,12	20,52 ₺	308.467,75 ₺	21.718,32	20,18 ₺	416.988,65 ₺
1.240,00	32,10 ₺	39.804,20 ₺				1.240,00	32,10 ₺	39.804,20 ₺
896,00	- ₺	- ₺	806,40	4,85 ₺	837,60 ₺	283.287,02	3,08 ₺	2.170.435,68 ₺
484.420,00	4,50 ₺	2.023.498,82 ₺	249.513,00	4,02 ₺	991.929,78 ₺	1.443.645,00	4,79 ₺	5.935.092,80 ₺
						300.300,00	5,31 ₺	1.058.195,61 ₺
						82.587,40	9,73 ₺	723.569,00 ₺
166.922,00	3,94 ₺	654.015,93 ₺	268.528,00	3,99 ₺	1.066.119,77 ₺	435.450,00	3,97 ₺	1.720.135,70 ₺
40.200,00	0,55 ₺	22.110,00 ₺	2.779.940,00	0,65 ₺	1.606.822,90 ₺	38.736.100,00	0,64 ₺	26.122.031,20 ₺
7.158.980,00	0,71 ₺	5.096.982,11 ₺	43.216.703,00	0,71 ₺	30.355.093,67 ₺	118.073.342,00	0,67 ₺	77.282.121,30 ₺
2.722.520,00	0,86 ₺	2.202.814,29 ₺	915.140,00	0,84 ₺	781.237,85 ₺	64.376.793,00	0,79 ₺	41.792.590,80 ₺
690.183,00	0,83 ₺	564.126,04 ₺	206.620,00	0,85 ₺	175.359,68 ₺	9.390.183,00	0,80 ₺	6.369.937,73 ₺
			3.782.960,00	0,72 ₺	2.719.304,75 ₺	4.079.900,00	0,67 ₺	2.898.624,91 ₺
						2.367.840,00	0,86 ₺	2.039.066,64 ₺
2.949.285,00	0,67 ₺	1.976.721,17 ₺	4.083.972,00	0,73 ₺	2.900.655,47 ₺	7.033.197,00	0,70 ₺	4.877.376,64 ₺
						2.023.200,00	0,83 ₺	1.672.557,12 ₺
			25.780,00	0,46 ₺	11.829,51 ₺	25.780,00	0,46 ₺	11.829,51 ₺
						1.016.440,00	0,71 ₺	735.096,50 ₺
1.435.380,00	1,42 ₺	2.048.339,51 ₺	5.651.780,00	1,31 ₺	7.570.884,65 ₺	91.015.080,00	1,37 ₺	127.218.055,02 ₺
52.159.296,00	1,22 ₺	60.415.184,70 ₺	46.942.636,77	1,14 ₺	53.742.172,44 ₺	201.269.624,57	1,18 ₺	221.393.075,81 ₺
5.715.550,00	1,45 ₺	7.374.477,66 ₺	14.805.470,00	1,34 ₺	19.156.029,38 ₺	158.649.558,80	1,37 ₺	193.614.377,60 ₺
			2.118.760,00	0,38 ₺	803.875,24 ₺	2.119.760,00	0,38 ₺	803.875,24 ₺

2015 YILI İÇİNDE BORSAMIZDA

Maddelerin Cins ve Nev'ileri	Birim	1. Dönem (Ocak - Şubat - Mart)			2. Dönem (Nisan - Mayıs - Haziran)		
		Miktar	Ortalama Fiyat	Tutar	Miktar	Ortalama Fiyat	Tutar
BITKİSEL YAĞLAR							
ARARŞİT - YER FİSTİĞİ YAĞI							
ARARŞİT - YER FİSTİĞİ YAĞI İth.İç.Satsı.	Kg.	1.900,00	10,43 ₺	19.737,99 ₺			
AYÇİÇEK YAĞI							
AYÇİÇEK YAĞI HAM	Kg.	11.525.684,00	3,35 ₺	37.568.329,00 ₺	4.040.690,00	3,44 ₺	13.931.961,80 ₺
AYÇİÇEK YAĞI HAM İth.	Kg.	13.615.015,79	2,52 ₺	29.106.150,90 ₺	5.670.098,00	2,11 ₺	11.557.384,62 ₺
AYÇİÇEK YAĞI HAM İth.İç.Satsı.	Kg.	3.575.994,79	3,16 ₺	8.140.604,67 ₺			
AYÇİÇEK YAĞI YEMEKLİK	Kg.	21.745.457,42	3,98 ₺	83.593.424,48 ₺	6.636.851,58	4,08 ₺	26.158.491,49 ₺
AYÇİÇEK YAĞI YEMEKLİK İth.	Kg.	2.623.289,40	3,60 ₺	8.958.887,30 ₺			
AYÇİÇEK YAĞI RAFİNE	Kg.	4.632.730,76	3,24 ₺	14.678.267,20 ₺	1.455.052,80	3,59 ₺	5.172.045,79 ₺
AYÇİÇEK YAĞI RAFİNE İth.	Kg.	66.660,00	3,54 ₺	235.309,50 ₺	624.355,00	3,25 ₺	2.026.581,41 ₺
AYÇİÇEK YAĞI RAFİNE İth.İç.Satsı.	Kg.	81.520,00	3,95 ₺	321.535,90 ₺			
BITKİSEL YAĞ İth.	Kg.	3.402.920,00	4,34 ₺	12.585.697,89 ₺	778.370,00	5,26 ₺	3.672.314,70 ₺
BITKİSEL YAĞ İth.İç.Satsı.	Kg.	2.952.000,00	4,20 ₺	10.075.050,02 ₺			
FINDIK YAĞI							
FINDIK YAĞI RAFİNE	Kg.	226.152,00	12,70 ₺	2.181.732,16 ₺			
FINDIK YAĞI RAFİNE İth.	Kg.						
KAKAO YAĞI							
HİNDİSTAN CEVİZİ YAĞI İth.	Kg.	1.515.376,00	3,62 ₺	5.088.621,98 ₺	783.74,00	11,93 ₺	2.765.217,87 ₺
HİNDİSTAN CEVİZİ YAĞI İth.İç.Satsı.	Kg.	1164.070,00	3,68 ₺	3.922.246,53 ₺			
KAKAO YAĞI	Kg.	15.000,00	14,95 ₺	224.250,00 ₺			
KAKAO YAĞI İth.	Kg.	799.824,00	18,02 ₺	6.562.085,88 ₺	615.880,00	14,71 ₺	7.437.892,35 ₺
KAKAO YAĞI İth.İç.Satsı.	Kg.	753.374,00	16,69 ₺	5.692.996,44 ₺	24.750,00	17,99 ₺	445.264,67 ₺
KANOLA YAĞI							
HAM KANOLA YAĞI	Kg.	5.424.190,00	2,85 ₺	15.969.236,31 ₺	132.600,00	2,75 ₺	362.350,49 ₺
HAM KANOLA YAĞI İth.İç.Satsı.	Kg.	44.100,00	4,63 ₺	204.069,69 ₺			
KANOLA YAĞI YEMEKLİK	Kg.	973.508,56	2,37 ₺	3.364.054,55 ₺	48.024,00	3,61 ₺	153.767,38 ₺
KANOLA YAĞI YEMEKLİK İth.	Kg.	33.440,00	3,05 ₺	101.992,00 ₺			
RAFİNE KANOLA YAĞI	Kg.	192.180,00	2,91 ₺	558.844,06 ₺	749.280,00	2,78 ₺	2.082.903,60 ₺
RAFİNE KANOLA YAĞI İth.	Kg.						
KETEN YAĞI							
KETEN YAĞI	Kg.	53.000,00	2,41 ₺	127.567,82 ₺			
MİSİRÖZÜ YAĞI ÜRÜNLERİ							
MİSİRÖZÜ YAĞI HAM	Kg.	1190.390,00	2,50 ₺	3.403.710,60 ₺			
MİSİRÖZÜ YAĞI HAM İth.	Kg.	725.846,00	3,06 ₺	2.225.094,66 ₺			
MİSİRÖZÜ YAĞI HAM İth.İç.Satsı.	Kg.	511.366,00	3,13 ₺	1.599.885,48 ₺			
MİSİRÖZÜ YAĞI RAFİNE	Kg.	143.962,12	1,54 ₺	163.335,20 ₺	3.685,50	4,13 ₺	15.202,96 ₺
MİSİRÖZÜ YAĞI YEMEKLİK	Kg.	2.450.019,64	4,09 ₺	9.964.732,04 ₺	180.113,00	4,15 ₺	680.143,68 ₺
MİSİRÖZÜ YAĞI YEMEKLİK İth.	Kg.	570.500,00	3,92 ₺	2.257.068,08 ₺			
NEBATİ MARGARİNLER							
NEBATİ MARGARİN MUTFAK	Kg.	99.026,00	3,96 ₺	343.000,95 ₺	63.600,00	4,66 ₺	261.372,82 ₺
NEBATİ MARGARİN MUTFAK İth.	Kg.	10.200,00	3,16 ₺	32.268,73 ₺			
NEBATİ MARGARİN SANAYİ	Kg.	14.403.981,40	3,44 ₺	28.399.144,01 ₺	93.655,50	3,53 ₺	310.036,14 ₺
NEBATİ MARGARİN SANAYİ İth.	Kg.	467.900,00	2,95 ₺	1.312.910,64 ₺	4.195,00	12,47 ₺	52.311,27 ₺
NEBATİ MARGARİN SANAYİ İth.İç.Satsı.	Kg.	617.900,00	3,38 ₺	1.522.644,13 ₺			
NEBATİ MARGARİN SOfRA	Kg.	683.079,00	4,05 ₺	3.076.724,82 ₺	150.492,00	4,56 ₺	716.855,41 ₺
NEBATİ MARGARİN SOfRA İth.	Kg.	120,00	3,83 ₺	459,60 ₺			
PALM YAĞI							
PALM YAĞI	Kg.	1.464.446,00	2,84 ₺	2.755.762,64 ₺			
PALM YAĞI İth.	Kg.	67.568.415,00	2,83 ₺	133.536.475,39 ₺	51.980.251,00	3,00 ₺	110.557.020,56 ₺
PALM YAĞI İth.İç.Satsı.	Kg.	70.703.270,00	3,43 ₺	143.691.838,56 ₺			
PAMUK YAĞI ÜRÜNLERİ							
PAMUK YAĞI HAM	Kg.	5.202,00	2,91 ₺	14.880,80 ₺	1.021.700,00	2,56 ₺	2.615.552,00 ₺
PIRINA YAĞI							
PIRINA YAĞI	Kg.	27.081,60	- ₺	- ₺			
PIRINA YAĞI İth.	Kg.	19.656,00	- ₺	- ₺			
SOYA YAĞI							
SOYA YAĞI HAM	Kg.	7.570.620,00	2,20 ₺	16.479.556,21 ₺	7.810.600,00	2,08 ₺	15.374.276,14 ₺
SOYA YAĞI HAM İth.	Kg.	314.400,00	2,19 ₺	691.732,95 ₺			
SOYA YAĞI HAM İth.İç.Satsı.	Kg.	449.520,00	2,19 ₺	988.062,52 ₺	2.046.721,00	1,99 ₺	4.032.604,68 ₺
ZEYTİN YAĞI							
ZEYTİN YAĞI HAM	Kg.	135.636,00	16,74 ₺	2.028.770,07 ₺	30.071,76	9,82 ₺	251.997,97 ₺
ZEYTİN YAĞI RİVEREA	Kg.	474.624,16	11,26 ₺	5.978.276,75 ₺	73.146,00	9,18 ₺	731.921,39 ₺
ZEYTİN YAĞI RİVEREA İth.	Kg.	24.672,00	10,92 ₺	328.917,70 ₺			
ZEYTİN YAĞI SİZMA	Kg.	326.785,46	15,78 ₺	5.327.685,74 ₺	254.254,26	13,75 ₺	3.566.115,42 ₺
ZEYTİN YAĞI SİZMA İth.	Kg.	19.035,00	15,04 ₺	283.680,63 ₺	3.313,18	32,19 ₺	71.620,95 ₺
DİĞER YAĞ ÜRÜNLERİ							
BÜYÜKBAŞ BÖBREK CEVRESİ YAĞI	Kg.	147.642,00	4,40 ₺	791.552,99 ₺	228.064,00	3,92 ₺	952.149,25 ₺
BÜYÜKBAŞ ÇÖZ(KAVRAM)YAĞI	Kg.	2.009.679,90	6,49 ₺	10.889.285,55 ₺	220.554,00	7,09 ₺	1.575.738,25 ₺
BÜYÜKBAŞ ÇÖZ(KAVRAM)YAĞI İth.	Kg.	171.672,00	5,01 ₺	860.517,50 ₺			
BÜYÜKBAŞ GÖMLEK YAĞI	Kg.	610.167,20	5,41 ₺	3.190.716,03 ₺	148.400,00	4,10 ₺	597.935,00 ₺
DON YAĞI İth.	Kg.	6.845.152,00	2,17 ₺	11.787.839,99 ₺	4.794.813,00	1,96 ₺	9.418.560,45 ₺
DON YAĞI İth.İç.Satsı.	Kg.	3.822.094,00	2,38 ₺	6.676.945,41 ₺			
KÜÇÜKBAŞ BÖBREK CEVRESİ YAĞI	Kg.						
KÜÇÜKBAŞ ÇÖZ (KAVRAM)YAĞI	Kg.	298,50	7,25 ₺	1.748,50 ₺			
KÜÇÜKBAŞ GÖMLEK YAĞI	Kg.	60,40	6,50 ₺	392,60 ₺			
KÜÇÜKBAŞ KUYRUK YAĞI	Kg.	12.585,22	13,96 ₺	185.538,72 ₺			
KÜÇÜKBAŞ KUYRUK YAĞI İth.	Kg.	1.809,80	16,17 ₺	29.271,80 ₺			
SUT YAĞLARI ÜRÜNLERİ							
KREMA	Kg.	1.584.245,93	10,62 ₺	17.982.391,47 ₺	703.710,53	11,55 ₺	8.587.466,21 ₺
KREMA İth.	Kg.	712.770,89	2,94 ₺	2.076.369,51 ₺	727.885,95	2,68 ₺	1.992.248,34 ₺
KREMA İth.İç.Satsı.	Kg.	116.257,96	3,03 ₺	345.586,41 ₺			
SADE YAĞ	Kg.	57.275,00	22,23 ₺	1.108.760,22 ₺	95.668,00	18,96 ₺	1.073.637,12 ₺
SADE YAĞ İth.	Kg.	22.705,00	18,59 ₺	285.436,34 ₺	35.000,00	13,20 ₺	467.900,35 ₺
SADE YAĞ İth.İç.Satsı.	Kg.	22.000,00	12,17 ₺	267.811,34 ₺			
TEREYAGI MUTFAK	Kg.	6.755.220,84	16,98 ₺	99.449.434,83 ₺	1.420.890,16	16,47 ₺	22.084.750,23 ₺
TEREYAGI MUTFAK İth.	Kg.	4.063.008,00	10,90 ₺	38.598.634,83 ₺	1.793.745,00	9,75 ₺	16.210.061,27 ₺
TEREYAGI MUTFAK İth.İç.Satsı.	Kg.	4.218.918,00	10,60 ₺	38.724.867,57 ₺			
CEŞİTLİ GIDA MADDELERİ							
BAL							
ANZER BALI	Kg.	41,00	550,00 ₺	22.600,00 ₺			
ANZER BALI İth.	Kg.	20,00	900,00 ₺	10.000,00 ₺			

İŞLEM GÖREN MADDELER

3. Dönem (Temmuz - Ağustos - Eylül)			4. Dönem (Ekim - Kasım - Aralık)			Yıllık		
Miktar	Ortalama Fiyat	Tutar	Miktar	Ortalama Fiyat	Tutar	Miktar	Ortalama Fiyat	Tutar
						1.900,00	10,43 ₺	19.739,99 ₺
3.457.030,00	3,62 ₺	12.577.130,55 ₺	2.539.250,00	3,43 ₺	8.770.800,10 ₺	21.567.654,00	3,46 ₺	72.848.274,45 ₺
3.179.993,00	2,34 ₺	7.405.252,52 ₺	4.352.997,00	3,27 ₺	10.578.739,41 ₺	26.953.703,79	2,26 ₺	58.647.522,45 ₺
			291.400,00	3,74 ₺	1.089.836,00 ₺	3.867.354,76	3,46 ₺	9.230.440,67 ₺
846.298,80	4,54 ₺	3.971.708,85 ₺	3.569.436,08	5,59 ₺	14.437.785,89 ₺	32.798.043,99	4,55 ₺	128.161.410,80 ₺
						2.623.289,40	3,60 ₺	8.958.887,30 ₺
175.518,00	4,16 ₺	679.745,40 ₺	705.236,00	3,26 ₺	1.885.131,60 ₺	6.966.537,56	3,56 ₺	22.415.189,59 ₺
535.153,00	3,42 ₺	1.827.979,90 ₺	3.990,00	6,70 ₺	26.714,65 ₺	1.230.198,00	4,23 ₺	4.116.785,48 ₺
						81.520,00	3,95 ₺	321.535,90 ₺
691.775,19	12,74 ₺	2.434.613,82 ₺	2.782.419,00	3,78 ₺	9.349.699,12 ₺	7.656.494,19	6,53 ₺	28.042.315,53 ₺
						2.952.000,00	4,20 ₺	10.075.015,02 ₺
7.082,00	12,08 ₺	87.005,19 ₺				233.234,00	12,39 ₺	2.205.737,35 ₺
162,00	20,65 ₺	3.346,00 ₺				162,00	20,65 ₺	3.346,00 ₺
940.730,00	5,84 ₺	3.327.529,29 ₺	1.609.469,00	6,08 ₺	5.616.176,37 ₺	4.859.289,00	6,87 ₺	16.997.545,50 ₺
						1.164.010,00	3,68 ₺	3.922.246,53 ₺
			59.780,00	19,82 ₺	1.025.271,87 ₺	74.780,00	17,39 ₺	1.245.521,87 ₺
547.217,50	17,52 ₺	5.664.173,95 ₺	586.440,00	18,94 ₺	11.111.471,71 ₺	2.549.361,50	17,30 ₺	30.775.299,89 ₺
						778.124,00	17,34 ₺	6.138.281,11 ₺
1.681.420,00	2,68 ₺	4.505.027,41 ₺	2.293.340,00	2,75 ₺	6.287.802,75 ₺	9.531.550,00	2,75 ₺	27.124.416,96 ₺
						44.100,00	4,65 ₺	204.069,00 ₺
418.594,00	2,88 ₺	1.084.774,20 ₺	23.092,50	2,87 ₺	82.314,65 ₺	1.463.218,06	2,93 ₺	4.684.910,78 ₺
						33.440,00	3,05 ₺	101.992,00 ₺
161.140,00	2,54 ₺	473.227,60 ₺	269.600,00	3,21 ₺	864.861,71 ₺	1.372.200,00	2,96 ₺	3.979.836,97 ₺
900,00	5,94 ₺	5.345,05 ₺				900,00	5,94 ₺	5.345,05 ₺
25.560,00	2,53 ₺	64.675,11 ₺				78.560,00	2,47 ₺	192.242,93 ₺
						1.190.390,00	2,50 ₺	3.403.710,60 ₺
			1.573.620,00	2,24 ₺	2.918.111,67 ₺	2.299.666,00	2,65 ₺	5.143.206,35 ₺
			39.962,00	- ₺	- ₺	511.366,00	3,13 ₺	1.598.885,48 ₺
			329.587,50	4,47 ₺	932.282,67 ₺	187.609,62	1,89 ₺	178.538,16 ₺
121.779,04	4,51 ₺	545.050,48 ₺				3.080.499,18	4,40 ₺	12.122.208,87 ₺
						570.500,00	3,92 ₺	2.257.068,08 ₺
18.000,00	4,14 ₺	80.319,32 ₺	63.137,00	4,45 ₺	107.949,40 ₺	243.758,00	4,30 ₺	992.639,49 ₺
						10.200,00	3,16 ₺	32.268,73 ₺
67.186,20	3,54 ₺	236.547,72 ₺	83.006,00	3,66 ₺	285.465,28 ₺	14.647.829,10	3,54 ₺	29.211.931,15 ₺
150.000,00	2,89 ₺	432.877,38 ₺	200.543,00	1,67 ₺	335.170,53 ₺	822.638,00	5,00 ₺	2.133.268,82 ₺
147.860,00	4,53 ₺	727.609,63 ₺	360.992,00	4,42 ₺	1.785.049,10 ₺	691.900,00	3,38 ₺	1.522.644,13 ₺
						1.542.423,00	4,39 ₺	6.305.242,96 ₺
						1.200,00	3,83 ₺	4.596,00 ₺
						1.464.446,00	2,84 ₺	2.755.762,64 ₺
13.399.498,00	3,18 ₺	31.003.033,46 ₺	99.871.805,83	3,31 ₺	205.526.983,83 ₺	232.819.969,83	3,08 ₺	480.623.512,24 ₺
						70.703.270,00	3,43 ₺	143.691.838,56 ₺
						1.026.902,00	2,74 ₺	2.630.437,80 ₺
			20.960,00	- ₺	- ₺	48.014,60	- ₺	- ₺
						19.656,00	- ₺	- ₺
6.251.240,00	2,11 ₺	13.052.843,23 ₺	7.799.000,00	2,24 ₺	17.309.640,20 ₺	29.431.460,00	2,16 ₺	62.576.315,78 ₺
			760,00	5,04 ₺	3.828,35 ₺	315.160,00	3,62 ₺	695.561,30 ₺
480.840,00	2,08 ₺	966.152,50 ₺	338.480,00	2,31 ₺	773.143,09 ₺	3.316.561,00	2,14 ₺	6.759.962,79 ₺
			210.020,00	2,78 ₺	583.935,56 ₺	21.020,00	2,78 ₺	58.393,56 ₺
96.279,00	7,53 ₺	441.102,50 ₺	5.500,00	4,00 ₺	22.000,00 ₺	267.486,76	9,52 ₺	2.743.870,54 ₺
21.660,00	8,56 ₺	239.901,74 ₺	21.510,00	7,45 ₺	142.860,86 ₺	590.940,16	9,12 ₺	7.092.990,74 ₺
186.560,00	8,84 ₺	1.658.377,28 ₺	4.120,73	25,96 ₺	10.988,76 ₺	215.352,73	15,24 ₺	2.108.288,74 ₺
137.652,57	14,67 ₺	1.992.237,20 ₺	327.131,47	14,71 ₺	5.570.200,59 ₺	1.045.823,16	14,73 ₺	16.650.236,95 ₺
239.000,00	10,38 ₺	2.502.475,45 ₺	208.580,00	12,53 ₺	2.710.490,97 ₺	470.928,18	17,53 ₺	5.622.268,00 ₺
110.020,00	4,38 ₺	478.530,00 ₺	238.270,00	5,00 ₺	1.191.350,00 ₺	723.696,00	4,43 ₺	3.403.582,24 ₺
129.500,00	7,05 ₺	882.654,40 ₺	362.836,00	7,59 ₺	2.630.801,35 ₺	2.722.569,90	7,06 ₺	15.978.475,55 ₺
38.670,00	4,00 ₺	154.680,00 ₺	224.355,00	4,75 ₺	1.045.608,00 ₺	1.077.592,20	4,56 ₺	4.988.939,03 ₺
2.019.451,00	1,88 ₺	4.225.624,15 ₺	4.016.606,00	2,47 ₺	9.133.098,45 ₺	17.136.022,00	2,12 ₺	34.565.065,04 ₺
						3.822.054,00	2,39 ₺	6.676.945,11 ₺
			270,50	2,50 ₺	676,25 ₺	270,50	2,50 ₺	676,25 ₺
						298,50	7,25 ₺	1.748,50 ₺
			1.601,00	5,75 ₺	9.407,00 ₺	1.661,40	6,13 ₺	9.799,60 ₺
			1.394,88	13,67 ₺	17.554,16 ₺	13.980,10	13,82 ₺	203.052,88 ₺
			44.437,00	1,45 ₺	64.106,24 ₺	46.246,80	8,81 ₺	93.370,04 ₺
485.457,05	10,69 ₺	5.725.505,20 ₺	546.681,14	11,56 ₺	6.486.820,34 ₺	3.320.404,65	11,10 ₺	38.882.283,02 ₺
580.544,87	3,14 ₺	1.835.853,85 ₺	999.782,20	3,56 ₺	3.542.782,27 ₺	3.020.919,91	3,08 ₺	9.446.733,57 ₺
						116.257,96	3,03 ₺	345.396,41 ₺
63.196,00	21,24 ₺	620.570,00 ₺	645,00	24,50 ₺	15.720,00 ₺	216.784,00	21,73 ₺	2.818.687,34 ₺
						57.705,00	15,89 ₺	753.336,69 ₺
						22.000,00	12,17 ₺	267.811,34 ₺
2.266.811,17	18,28 ₺	27.832.275,82 ₺	2.488.397,26	19,29 ₺	38.411.058,20 ₺	12.840.419,43	17,73 ₺	187.876.519,08 ₺
1.459.525,00	9,92 ₺	14.552.307,94 ₺	2.064.375,00	9,36 ₺	20.043.758,10 ₺	9.380.653,00	9,99 ₺	89.404.762,14 ₺
						4.218.918,00	10,60 ₺	38.724.867,57 ₺
			63,00	525,00 ₺	33.300,00 ₺	104,00	537,50 ₺	55.900,00 ₺
						20,00	500,00 ₺	10.000,00 ₺

2015 YILI İÇİNDE BORSAMIZDA

Maddelerin Cins ve Nav'ileri	Birim	1. Dönem (Ocak - Şubat - Mart)			2. Dönem (Nisan - Mayıs - Haziran)		
		Miktar	Ortalama Fiyat	Tutar	Miktar	Ortalama Fiyat	Tutar
BAL (SÜZME)	Kg.	1.862.939,74	13,48 ₺	18.487.204,64 ₺	636.348,62	14,67 ₺	5.374.297,71 ₺
BAL (SÜZME) İth.	Kg.	85.580,33	6,38 ₺	684.544,84 ₺			
KARAKÖVAN BALI	Kg.	2.610,00	34,27 ₺	89.689,20 ₺	636,00	50,00 ₺	32.440,00 ₺
KESTANE BALI	Kg.	27.028,94	13,89 ₺	3.088.782,79 ₺	47.587,67	7,75 ₺	435.557,35 ₺
PETEKLİ BAL	Kg.	821,60	34,28 ₺	28.831,70 ₺	262,40	32,70 ₺	8.753,97 ₺
POLLEN	Kg.	223,00	85,63 ₺	18.977,50 ₺	7,50	79,46 ₺	595,96 ₺
PROPOLİS							
ET							
RÜYÜKBAS DÖŞ ETİ	Kg.	3.703,00	11,53 ₺	40.472,50 ₺	1.016,00	12,30 ₺	12.094,00 ₺
BÜYÜKBAS KIRINTI ETİ	Kg.	6.846,00	9,29 ₺	63.230,00 ₺	118,00	8,50 ₺	1.011,50 ₺
BÜYÜKBAS KIRINTI ETİ İth.	Kg.	670,00	9,00 ₺	6.030,00 ₺			
DANA BONFILE	Kg.	80.154,76	41,55 ₺	3.372.897,15 ₺	37.012,85	48,51 ₺	1.600.389,51 ₺
DANA BONFILE İth.	Kg.	6.801,27	45,90 ₺	314.000,62 ₺			
DANA İTİ	Kg.	1.425.832,53	21,30 ₺	30.302,002,54 ₺	912.074,99	23,15 ₺	20.999,004,85 ₺
DANA ETİ (BUT)	Kg.	616.862,35	23,18 ₺	13.696.588,20 ₺	63.594,69	25,32 ₺	1.591.785,64 ₺
DANA ETİ (BUT) İth.	Kg.	21.868,67	22,85 ₺	490.038,35 ₺			
DANA ETİ (KOL)	Kg.	10.574,00	17,78 ₺	186.442,521,15 ₺	5.764,00	17,90 ₺	101.890,60 ₺
DANA ETİ (KOL) İth.	Kg.	36.526,37	21,90 ₺	786.058,80 ₺	13.450,42	23,65 ₺	318.027,62 ₺
DANA ETİ İth.	Kg.	3.569.611,03	22,04 ₺	78.168.840,78 ₺	554.750,48	20,89 ₺	11.795.183,46 ₺
DANA ETİ KARKAS	Kg.	1.833.074,35	15,43 ₺	27.751.648,65 ₺	963.556,15	30,71 ₺	19.966.869,77 ₺
DANA ETİ KARKAS İth.İç.Sats.	Kg.	1.384.772,60	12,05 ₺	16.338.156,70 ₺			
DANA KEMİKSİZ	Kg.	484.372,97	29,54 ₺	13.945.404,02 ₺	107.982,29	30,60 ₺	3.272.334,98 ₺
DANA KEMİKSİZ İth.	Kg.	20.387,85	29,30 ₺	593.889,19 ₺			
DANA İTİ KARKAS	Kg.	498,66	28,59 ₺	14.185,35 ₺			
DANA KEMİKSİZ İth.İç.Sats.	Kg.	22.190,00	22,00 ₺	490.041,54 ₺			
DÖVE ETİ	Kg.	174.774,60	5,67 ₺	754.137,24 ₺	344,41	4,00 ₺	1.377,62 ₺
HİNDİ BOYUN	Kg.	2.390.154,52	8,47 ₺	16.503.734,57 ₺	88.270,00	11,09 ₺	944.957,92 ₺
HİNDİ ETİ	Kg.	37.349,80	8,95 ₺	340.274,50 ₺			
HİNDİ ETİ İth.	Kg.	54.600,00	-	-			
HİNDİ KANAT	Kg.	426.438,36	13,03 ₺	5.523.564,88 ₺	1.680,00	13,87 ₺	23.523,00 ₺
HİNDİ KEMİKSİZ	Kg.	3.707,00	13,67 ₺	50.140,71 ₺			
HİNDİ KEMİKSİZ İth.	Kg.	208.314,04	19,75 ₺	3.851.069,69 ₺	63.955,70	19,42 ₺	1.225.614,43 ₺
KARAMAN ETİ	Kg.	83.455,00	18,15 ₺	1.463.091,88 ₺			
KARAMAN ETİ İth.	Kg.	63.198,12	43,72 ₺	2.846.073,04 ₺	4.018,85	42,34 ₺	174.768,85 ₺
KAVURMA	Kg.	83,9	30,00 ₺	1.532.037,48 ₺	24.772,21	23,06 ₺	571.133,46 ₺
KAVURMA İth.	Kg.	39.487,35	21,54 ₺	850.147,33 ₺			
KAVURMA İth.İç.Sats.	Kg.	4.529,07	38,00 ₺	170.400,41 ₺	7.578,89	41,41 ₺	306.594,95 ₺
KOYUN BONFILE	Kg.	6.837,11	26,20 ₺	162.389,64 ₺	492,20	27,49 ₺	13.528,95 ₺
KOYUN ETİ BUT	Kg.	3.672,00	18,59 ₺	604.760,00 ₺			
KOYUN ETİ KARKAS	Kg.	30.438,00	19,00 ₺	578.322,00 ₺			
KOYUN ETİ KOL	Kg.	26.848,73	32,47 ₺	851.424,44 ₺	12.054,94	31,27 ₺	370.831,32 ₺
KOYUN ETİ KARKAS	Kg.	869.389,10	23,29 ₺	20.338.092,89 ₺	218.044,43	22,94 ₺	4.761.276,48 ₺
KUZU ETİ KARKAS İth.	Kg.	15.537,00	23,24 ₺	351.083,20 ₺			
KUZU ETİ (KIVIRCIK)	Kg.	158.172,77	22,53 ₺	3.547.356,98 ₺	2.777,00	23,40 ₺	62.131,00 ₺
KUZU ETİ (KIVIRCIK) İth.	Kg.	31.444,64	23,91 ₺	66.434,86 ₺			
KUZU ETİ BUT	Kg.	26.940,99	27,61 ₺	741.251,48 ₺	11.910,67	28,01 ₺	334.124,83 ₺
KUZU ETİ BUT İth.	Kg.	663,00	27,03 ₺	18.086,40 ₺			
KUZU ETİ KOL	Kg.	7.647,08	24,90 ₺	200.102,00 ₺			
KUZU ETİ KOL İth.	Kg.	676,00	26,23 ₺	17.733,00 ₺			
KOÇUKBAS KIRINTI ETİ	Kg.	8.400,34	14,03 ₺	110.659,20 ₺			
SİĞİR ETİ	Kg.	408.531,50	17,90 ₺	7.524.961,45 ₺	100.457,70	17,84 ₺	1.900.673,99 ₺
SİĞİR ETİ BONFILE	Kg.	1.148,00	66,09 ₺	75.664,00 ₺			
SİĞİR ETİ BUT	Kg.	81.499,99	17,50 ₺	1.430.168,68 ₺	2.096,68	17,49 ₺	36.485,28 ₺
SİĞİR ETİ BUT İth.	Kg.	41.240,43	17,55 ₺	728.621,50 ₺			
SİĞİR ETİ BUT İth.İç.Sats.	Kg.	992.752,07	17,52 ₺	15.742.306,01 ₺	801.892,76	18,70 ₺	15.033.997,11 ₺
SİĞİR ETİ İth.	Kg.	1.084.842,03	14,20 ₺	16.216.682,42 ₺			
SİĞİR ETİ KOL	Kg.	112.986,40	15,98 ₺	1.967.953,90 ₺	1.875,54	14,80 ₺	28.355,48 ₺
SİĞİR ETİ KOL İth.	Kg.	5.899,46	14,74 ₺	87.781,78 ₺			
SİĞİR ETİ KARKAS	Kg.	532.285,58	26,34 ₺	13.919.875,07 ₺	49.580,94	26,11 ₺	1.284.962,01 ₺
SİĞİR ETİ KEMİKSİZ ETİ	Kg.	19.576,00	24,38 ₺	475.692,02 ₺			
SİĞİR ETİ KEMİKSİZ ETİ İth.	Kg.	20.648,40	7,19 ₺	135.606,35 ₺			
SİĞİR KIRINTI ETİ	Kg.	1.702.032,25	4,61 ₺	7.047.543,32 ₺			
TAVUK ETİ BUTON	Kg.	475.267,18	3,83 ₺	1.866.345,95 ₺			
TAVUK ETİ BUTON İth.	Kg.	84.532,31	6,71 ₺	459.996,53 ₺			
TAVUK GÖĞÜS	Kg.	4.034,73	7,34 ₺	29.783,27 ₺			
TAVUK GÖĞÜS İth.	Kg.	70.036,72	8,88 ₺	642.951,90 ₺	16.890,46	8,64 ₺	151.051,47 ₺
TAVUK KANAT	Kg.	3.147,72	8,11 ₺	25.495,75 ₺			
TAVUK KANAT İth.	Kg.	11.427,98	11,28 ₺	132.441,87 ₺	40.444,48	8,81 ₺	168.011,42 ₺
TAVUK KEMİKSİZ	Kg.	4.449.452,70	5,53 ₺	19.393.661,02 ₺	498.498,29	5,67 ₺	2.493.443,97 ₺
TAVUK PİLİCİ ETİ	Kg.	243.018,94	5,59 ₺	1.231.184,65 ₺			
TAVUK PİLİCİ ETİ İth.							
GLİKOZ ÇEŞİTLERİ							
GLİKOZ	Kg.	7.339.538,00	1,48 ₺	9.846.147,68 ₺	2.786.695,00	1,72 ₺	4.835.407,54 ₺
GLİKOZ İth.	Kg.	444.800,00	1,55 ₺	655.216,97 ₺	17.225,00	1,92 ₺	187.370,55 ₺
GLİKOZ İth.İç.Sats.	Kg.	42.120,00	1,52 ₺	626.079,37 ₺			
PASTIRMA	Kg.	49.030,20	51,97 ₺	2.507.446,86 ₺	8.492,43	37,71 ₺	407.376,67 ₺
PASTIRMA ANTRIKOT	Kg.	3.085,26	79,12 ₺	244.101,14 ₺			
PASTIRMA ANTRIKOT İth.							
PATATES	Kg.	156.857.602,36	0,84 ₺	104.126.619,15 ₺	62.630.550,15	1,25 ₺	68.520.720,46 ₺
PATATES İth.	Kg.	7.918.605,00	0,98 ₺	6.567.194,00 ₺	1.689.980,00	1,48 ₺	2.478.016,00 ₺
PATATES İth.İç.Sats.	Kg.	236.000,00	1,20 ₺	283.200,00 ₺			
PATATES İth.İç.Sats.	Kg.	4.480.031,72	0,87 ₺	2.556.026,65 ₺	1.658.929,20	0,70 ₺	1.129.573,53 ₺
PATATES UFAK	Kg.	226.238,00	0,53 ₺	110.771,55 ₺			
PEYNİR							
BEYAZ PEYNİR TAM YAĞLI	Kg.	10.26.723,50	17,15 ₺	21.192.532,08 ₺	934.481,48	16,70 ₺	18.832.412,09 ₺
BEYAZ PEYNİR TAM YAĞLI İth.	Kg.	2.020,89	24,73 ₺	49.975,77 ₺			
BEYAZ PEYNİR TAM YAĞLI İth.İç.Sats.	Kg.	7.404.441,78	11,26 ₺	62.871.356,01 ₺	325.501,10	19,35 ₺	3.884.088,78 ₺
BEYAZ PEYNİR YAĞLI	Kg.	725,00	19,90 ₺	14.429,62 ₺			
BEYAZ PEYNİR YAĞLI İth.	Kg.	725,00	19,90 ₺	14.429,62 ₺			
BEYAZ PEYNİR YAĞLI İth.İç.Sats.	Kg.	8.969.061,80	7,00 ₺	79.170.174,11 ₺	3.106.306,14	7,62 ₺	27.086.193,02 ₺
BEYAZ PEYNİR YAĞSIZ	Kg.	58.772,38	8,19 ₺	510.018,98 ₺			

İŞLEM GÖREN MADDELER

3. Dönem (Temmuz - Ağustos - Eylül)			4. Dönem (Ekim - Kasım - Aralık)			Yıllık		
Miktar	Ortalama Fiyat	Tutar	Miktar	Ortalama Fiyat	Tutar	Miktar	Ortalama Fiyat	Tutar
952.743,50	16,09 ₺	7.973.349,71 ₺	3.517.125,85	12,18 ₺	30.126.352,30 ₺	6.869.257,59	14,10 ₺	61.961.204,36 ₺
1600,00	35,00 ₺	56.000,00 ₺	14.847,20	35,93 ₺	434.093,51 ₺	85.590,33	6,38 ₺	684.544,84 ₺
1780,00	50,00 ₺	73.400,00 ₺	1305,00	11,70 ₺	15.268,50 ₺	16.477,50	35,46 ₺	499.035,51 ₺
18.863,34	9,96 ₺	172.496,49 ₺	97.665,26	17,74 ₺	1.110.758,27 ₺	6.331,00	36,49 ₺	210.797,70 ₺
119,50	31,06 ₺	3.613,30 ₺	452,10	38,67 ₺	14.403,47 ₺	435,145,21	110,09 ₺	4.807.554,40 ₺
70,15	95,64 ₺	7.086,27 ₺	136,98	107,75 ₺	13.591,26 ₺	1.675,60	34,18 ₺	55.602,44 ₺
						437,60	93,12 ₺	40.250,98 ₺
213,00	10,50 ₺	2.236,50 ₺				4.932,00	11,44 ₺	54.903,00 ₺
170,00	11,00 ₺	1.870,00 ₺				7.135,00	9,59 ₺	64.115,00 ₺
						670,00	9,00 ₺	6.030,00 ₺
16.425,06	39,89 ₺	642.859,08 ₺	5.703,74	43,71 ₺	267.503,55 ₺	139.296,41	43,41 ₺	5.683.649,29 ₺
						6.801,27	45,90 ₺	314.000,62 ₺
298.740,25	23,87 ₺	7.019.520,35 ₺	1.378.031,94	22,29 ₺	31.883.950,94 ₺	4.014.679,70	22,65 ₺	90.204.478,68 ₺
32.532,80	25,42 ₺	831.905,33 ₺	86.760,59	27,26 ₺	2.355.705,12 ₺	799.750,43	25,29 ₺	18.478.984,29 ₺
						2.869,67	22,85 ₺	490.038,35 ₺
379,40	18,90 ₺	7.171,00 ₺	6.176,00	18,30 ₺	113.949,29 ₺	29.826,60	18,30 ₺	516.532,05 ₺
24.277,03	20,78 ₺	506.991,11 ₺	198.807,50	22,59 ₺	4.494.808,69 ₺	10.574,00	18,00 ₺	183.609,98 ₺
112.317,70	21,31 ₺	2.406.000,22 ₺	24.924,80	21,10 ₺	514.376,61 ₺	273.061,23	21,23 ₺	6.107.876,72 ₺
970.481,35	20,44 ₺	19.756.748,12 ₺				4.261.604,01	21,36 ₺	89.884.410,87 ₺
						3.766,5185	18,86 ₺	61.475.266,54 ₺
42.332,40	29,54 ₺	1.217.801,45 ₺	19.746,98	33,31 ₺	684.458,98 ₺	1.394.772,60	12,05 ₺	16.538.156,70 ₺
						654.434,64	30,75 ₺	19.179.999,48 ₺
						20.187,65	29,30 ₺	583.619,64 ₺
						499,66	29,39 ₺	14.185,35 ₺
						22.190,00	22,00 ₺	490.041,54 ₺
11.728,00	10,76 ₺	121.324,20 ₺	1.455,27	6,52 ₺	10.136,39 ₺	176.574,28	5,40 ₺	765.651,25 ₺
			59.859,98	10,31 ₺	692.104,00 ₺	2.549.712,50	10,16 ₺	18.262.160,69 ₺
						37.349,80	8,95 ₺	340.224,50 ₺
						54.600,00	13,45 ₺	729.672,00 ₺
15.850,00	12,66 ₺	190.006,00 ₺	13.370,00	14,26 ₺	189.377,60 ₺	457.318,16	13,45 ₺	5.726.471,48 ₺
49.913,50	18,58 ₺	935.294,00 ₺	175,00	21,75 ₺	3.866,25 ₺	3.707,00	13,67 ₺	50.140,77 ₺
						352.357,64	19,37 ₺	6.515.784,37 ₺
						83.455,00	18,15 ₺	1.463.091,88 ₺
71.951,61	21,19 ₺	1.525.018,99 ₺	17.581,03	28,95 ₺	733.747,81 ₺	84.768,00	38,34 ₺	3.754.589,70 ₺
			60.832,34	23,16 ₺	1.402.812,52 ₺	221.472,34	24,35 ₺	5.030.982,31 ₺
						39.487,55	21,54 ₺	850.147,33 ₺
1.065,04	39,14 ₺	42.601,64 ₺	196,92	41,90 ₺	7.898,32 ₺	13.699,92	40,11 ₺	527.395,32 ₺
514,80	27,16 ₺	13.981,65 ₺				7.244,11	26,95 ₺	189.870,24 ₺
						31.672,00	18,59 ₺	604.760,00 ₺
5.250,83	30,27 ₺	157.050,95 ₺	2.217,30	34,74 ₺	73.642,32 ₺	30.438,00	19,00 ₺	578.322,00 ₺
78.098,60	24,55 ₺	1.711.224,44 ₺	229.244,86	23,70 ₺	4.938.326,66 ₺	46.371,80	32,19 ₺	1.432.667,03 ₺
						1.394.776,99	23,62 ₺	31.748.918,49 ₺
						15.530,00	23,24 ₺	351.085,20 ₺
1.745,00	23,42 ₺	39.296,15 ₺	706,00	24,06 ₺	17.307,00 ₺	163.400,07	23,10 ₺	3.665.351,83 ₺
2.349,20	27,39 ₺	64.332,70 ₺	2.674,50	27,91 ₺	73.999,40 ₺	3.144,64	23,01 ₺	66.434,86 ₺
						43.875,36	27,73 ₺	1.213.708,41 ₺
						663,00	27,03 ₺	18.086,40 ₺
						7.649,52	26,20 ₺	200.169,10 ₺
						678,00	26,23 ₺	17.733,00 ₺
						8.769,64	14,49 ₺	107.153,10 ₺
1.895,00	15,71 ₺	33.841,68 ₺	369,30	14,94 ₺	5.493,90 ₺	524.053,60	19,71 ₺	9.708.351,44 ₺
			12.249,40	20,31 ₺	248.827,32 ₺	1.148,00	66,09 ₺	7.664,00 ₺
						6.266,68	17,87 ₺	113.819,28 ₺
						81.499,59	17,50 ₺	1.430.168,68 ₺
						41.240,43	17,55 ₺	729.621,50 ₺
1.808.607,25	21,26 ₺	38.762.697,75 ₺	9.526.080,59	16,06 ₺	164.168.934,06 ₺	13.128.632,67	18,39 ₺	213.737.938,49 ₺
						1.084.842,03	14,20 ₺	16.276.682,42 ₺
						114.471,94	15,19 ₺	1.726.305,33 ₺
						5.899,46	14,74 ₺	87.781,78 ₺
						617.552,30	26,85 ₺	15.764.586,45 ₺
						19.576,00	24,38 ₺	475.692,02 ₺
						20.648,40	7,19 ₺	135.806,35 ₺
						1.702.032,25	4,61 ₺	7.047.543,32 ₺
						475.267,18	3,83 ₺	1.866.348,99 ₺
						84.532,31	6,71 ₺	459.955,43 ₺
						4.094,73	7,34 ₺	29.783,21 ₺
						106.989,51	8,56 ₺	959.785,36 ₺
						3.147,72	8,11 ₺	25.495,75 ₺
20.062,33	8,17 ₺	165.781,49 ₺				52.466,49	10,44 ₺	327.511,30 ₺
626,03	11,25 ₺	7.054,01 ₺				5.851.782,84	5,80 ₺	26.724.174,55 ₺
270.417,81	5,73 ₺	1.463.486,78 ₺	633.414,04	6,26 ₺	3.373.582,70 ₺	243.018,94	5,99 ₺	1.231.184,65 ₺
1033.375,00	1,78 ₺	1.800.396,40 ₺	2.079.580,00	1,88 ₺	3.981.067,60 ₺	13.239.188,00	1,72 ₺	20.265.519,22 ₺
624.360,00	2,08 ₺	985.081,66 ₺	539.130,00	1,66 ₺	878.875,46 ₺	1.725.510,00	1,81 ₺	2.717.541,64 ₺
						421.120,00	1,52 ₺	626.079,37 ₺
			3.570,40	26,35 ₺	94.196,73 ₺	61.093,03	38,68 ₺	3.496.780,26 ₺
						3.085,26	79,12 ₺	244.101,84 ₺
49.744.968,20	0,86 ₺	38.731.303,00 ₺	150.861.359,65	0,73 ₺	101.378.969,69 ₺	420.094.380,36	0,92 ₺	312.757.610,30 ₺
700.227,00	1,99 ₺	1.299.092,11 ₺				10.369.812,00	1,48 ₺	10.344.502,11 ₺
						236.000,00	1,20 ₺	283.200,00 ₺
2.746.694,00	0,61 ₺	1.679.350,93 ₺	6.697.693,86	0,58 ₺	4.031.110,00 ₺	15.580.348,78	0,62 ₺	9.398.060,11 ₺
						226.236,00	0,53 ₺	110.771,55 ₺
457.659,95	14,62 ₺	8.749.720,89 ₺	524.557,78	16,20 ₺	10.679.935,71 ₺	2.943.422,71	16,17 ₺	59.454.600,77 ₺
						2.020,89	24,73 ₺	49.975,77 ₺
						2.020,89	24,73 ₺	49.975,77 ₺
187.802,60	8,96 ₺	1.294.689,12 ₺	263.659,20	8,42 ₺	2.223.745,74 ₺	8.181.404,68	9,75 ₺	70.219.879,65 ₺
						725,00	19,90 ₺	14.429,62 ₺
2.981.655,36	6,97 ₺	26.941.643,29 ₺	5.389.289,40	7,26 ₺	47.185.922,67 ₺	725,00	19,90 ₺	14.429,62 ₺
						20.446.312,70	7,21 ₺	180.383.933,39 ₺
						58.772,98	6,18 ₺	510.019,98 ₺

2015 YILI İÇİNDE BORSAMIZDA

Maddelerin Cins ve Nev'ileri	Birim	1. Dönem (Ocak - Subat - Mart)			2. Dönem (Nisan - Mayıs - Haziran)		
		Miktar	Ortalama Fiyat	Tutar	Miktar	Ortalama Fiyat	Tutar
BEYAZ PEYNİR YARIM YAĞLI	Kg.	488.592,00	11,18 ₺	5.887.115,20 ₺	710.099,40	11,06 ₺	2.929.242,96 ₺
EMMANTEL PEYNİR	Kg.	2.556,00	20,00 ₺	51.200,00 ₺	760,00	9,50 ₺	9.200,00 ₺
EMMANTEL PEYNİR İth.	Kg.	27.804,27	10,18 ₺	428.216,69 ₺	-	-	-
EMMANTEL PEYNİR İth.İç.Satış.	Kg.	22.226,56	9,59 ₺	3.453.906,99 ₺	-	-	-
ERİTME PEYNİR İth.İç.Satış.	Kg.	4.387.568,16	4,03 ₺	12.098.971,90 ₺	1.640.973,84	3,73 ₺	2.042.079,21 ₺
ERİTME PEYNİR İth.	Kg.	239.928,42	5,9 ₺	1.964.266,36 ₺	-	-	-
ERİTME PEYNİR İth.İç.Satış.	Kg.	191.717,42	12,81 ₺	1.952.487,16 ₺	-	-	-
GRAVYER PEYNİR	Kg.	230,20	25,00 ₺	5.755,00 ₺	-	-	-
KAŞAR PEYNİR YAĞLI (TAZE)	Kg.	15.970.237,48	9,63 ₺	201.807.637,42 ₺	3.693.680,97	11,48 ₺	46.614.917,72 ₺
KAŞAR PEYNİR YAĞLI (TAZE) İth.	Kg.	124.153,42	7,37 ₺	1.131.185,25 ₺	-	-	-
KAŞAR PEYNİR YAĞLI (TAZE) İth.İç.Satış.	Kg.	88.847,42	13,77 ₺	1.382.903,80 ₺	2.807,00	16,47 ₺	46.710,63 ₺
KAŞAR PEYNİRİ TAM YAĞLI	Kg.	24.682,60	44,19 ₺	1.039.354,71 ₺	4.586,40	40,35 ₺	2.457,94 ₺
KAŞAR PEYNİRİ TAM YAĞLI İth.	Kg.	8.289,60	42,55 ₺	339.499,89 ₺	-	-	-
KAŞAR PEYNİRİ TAM YAĞLI İth.İç.Satış.	Kg.	8.289,60	42,55 ₺	339.499,89 ₺	-	-	-
KIRIK PEYNİR	Kg.	-	-	-	-	-	-
PEYNİR (TULUM)	Kg.	470.269,43	23,16 ₺	4.611.060,55 ₺	17.079,90	26,58 ₺	360.710,67 ₺
PEYNİR (TULUM) İth.	Kg.	13.670,00	17,56 ₺	194.296,00 ₺	-	-	-
SAKADAT	-	-	-	-	-	-	-
BÖYÜKBAŞ AKCIĞER	Kg.	100,00	0,40 ₺	40,00 ₺	-	-	-
BÖYÜKBAŞ BÖBREK	Kg.	1.150,00	6,52 ₺	4.792,20 ₺	-	-	-
BÖYÜKBAŞ DALAK	Kg.	1.147,00	0,97 ₺	1.108,00 ₺	-	-	-
BÖYÜKBAŞ ŞKEMBE	Kg.	40.652,14	7,09 ₺	109.044,08 ₺	-	-	-
BÖYÜKBAŞ KARACIĞER	Kg.	31.562,34	18,19 ₺	394.244,83 ₺	-	-	-
BÖYÜKBAŞ KARACIĞER İth.	Kg.	302,29	16,51 ₺	4.989,44 ₺	-	-	-
BÖYÜKBAŞ SİRDEN	Kg.	9.356,70	1,02 ₺	9.491,30 ₺	-	-	-
BÖYÜKBAŞ SİRDEN İth.	-	-	-	-	12.000,00	23,85 ₺	298.115,42 ₺
BÖYÜKBAŞ TAKIM	Ad.	270,00	90,83 ₺	26.407,70 ₺	-	-	-
BÖYÜKBAŞ TAKIM	Kg.	63.471,65	1,72 ₺	84.241,51 ₺	15.442,00	1,40 ₺	21.618,80 ₺
BÖYÜKBAŞ TAKIM İth.	Kg.	63.500,00	0,69 ₺	43.505,00 ₺	-	-	-
BÖYÜKBAŞ YÖREK	Kg.	8.417,00	6,96 ₺	38.658,10 ₺	-	-	-
KÜÇÜKBAŞ AKCIĞER	Kg.	412,00	1,48 ₺	348,20 ₺	-	-	-
KÜÇÜKBAŞ BÖBREK	Kg.	9,00	15,72 ₺	141,55 ₺	-	-	-
KÜÇÜKBAŞ DALAK	Kg.	92,00	5,00 ₺	147,00 ₺	-	-	-
KÜÇÜKBAŞ KARACIĞER	Kg.	2.894,16	25,33 ₺	67.260,86 ₺	-	-	-
KÜÇÜKBAŞ TAKIM	Ad.	10.025,00	16,93 ₺	156.964,00 ₺	-	-	-
KÜÇÜKBAŞ TAKIM İth.	Ad.	345,00	17,50 ₺	5.880,00 ₺	-	-	-
KÜÇÜKBAŞ YÖREK	Kg.	383,00	14,99 ₺	5.177,52 ₺	-	-	-
SALAM	Kg.	155.723,67	19,70 ₺	4.451.552,06 ₺	4.263,66	22,69 ₺	253.277,46 ₺
SALAM İth.	Kg.	28.523,85	17,97 ₺	847.437,57 ₺	-	-	-
SOĞAN	-	-	-	-	-	-	-
KURU SOĞAN	Kg.	64.844.274,70	0,81 ₺	44.955.989,92 ₺	25.033.602,65	0,80 ₺	16.583.984,00 ₺
KURU SOĞAN İth.	Kg.	1.478.831,00	0,80 ₺	1.041.741,60 ₺	-	-	-
SOĞAN (KIRMIZI)	Kg.	468.516,00	1,95 ₺	879.248,80 ₺	106.450,00	1,86 ₺	212.300,01 ₺
SOĞAN (KIRMIZI) İth.	Kg.	36.550,00	1,97 ₺	72.716,00 ₺	-	-	-
SOĞAN ARPAÇIK	Kg.	-	-	-	7.200,00	4,06 ₺	29.210,00 ₺
SOĞAN UFAK	Kg.	1.342.504,96	0,36 ₺	480.895,96 ₺	373.735,00	0,36 ₺	137.458,61 ₺
SOĞAN UFAK İth.	Kg.	41.277,00	0,32 ₺	12.279,55 ₺	-	-	-
SOSIS	-	-	-	-	-	-	-
HİNDİ SALAM	Kg.	20.023,55	20,06 ₺	361.938,26 ₺	-	-	-
HİNDİ SALAM İth.	Kg.	3.890,07	17,97 ₺	69.892,92 ₺	-	-	-
SOSIS	Kg.	45.993,09	11,25 ₺	727.818,37 ₺	4.391,31	14,08 ₺	44.184,08 ₺
SOSIS İth.	Kg.	9.937,20	17,81 ₺	159.139,03 ₺	-	-	-
TAVUK SALAM	Kg.	409.644,42	12,63 ₺	1.990.357,47 ₺	1.500,00	2,79 ₺	4.183,11 ₺
TAVUK SALAM İth.	Kg.	1.988,50	15,33 ₺	18.376,40 ₺	-	-	-
TAVUK SOSIS	Kg.	48.054,40	6,48 ₺	238.795,62 ₺	21.501,44	4,24 ₺	64.306,05 ₺
TAVUK SUCUK	Kg.	105.278,44	8,72 ₺	821.738,88 ₺	-	-	-
SUCUK	-	-	-	-	-	-	-
SUCUK	Kg.	539.934,73	19,30 ₺	13.298.235,83 ₺	7.328,89	20,15 ₺	142.918,72 ₺
SUCUK HUSUSİ	Kg.	16.997,42	32,59 ₺	546.874,76 ₺	11.910,30	33,17 ₺	395.228,20 ₺
SUCUK İth.	Kg.	150.304,05	15,43 ₺	2.666.478,43 ₺	39.728,04	17,07 ₺	478.981,59 ₺
SUCUK İth.İç.Satış.	Kg.	79.184,22	9,97 ₺	784.427,08 ₺	-	-	-
TAHİN ÇEŞİTLERİ	-	-	-	-	-	-	-
TAHİN	Kg.	180.237,55	3,16 ₺	637.765,55 ₺	104.988,06	0,89 ₺	436.449,00 ₺
TAHİN İth.	Kg.	9.556,80	3,75 ₺	102.972,00 ₺	-	-	-
YUMURTA	-	-	-	-	-	-	-
YUMURTA İRI	Ad.	26.040,00	0,35 ₺	9.080,38 ₺	3.000,00	0,35 ₺	1.050,00 ₺
YUMURTA NATUREL	Ad.	41.428.122,00	0,27 ₺	9.342.915,76 ₺	2.136.288,00	0,26 ₺	530.949,26 ₺
YUMURTA NATUREL İth.	Ad.	109.776,00	0,25 ₺	26.943,90 ₺	-	-	-
YUMURTA UFAK	Ad.	9.580.402,00	0,73 ₺	2.186.903,22 ₺	12.675.280,00	0,21 ₺	2.751.902,50 ₺
ZEYTİN ÇEŞİTLERİ	-	-	-	-	-	-	-
SIYAH ZEYTİN (ÇEKİRDEKSİZ)	Kg.	80,00	- ₺	- ₺	-	-	-
SIYAH ZEYTİN (DİLİMLENMİŞ)	Kg.	70,00	- ₺	- ₺	400,00	5,25 ₺	2.100,00 ₺
SIYAH ZEYTİN İNEVİ	Kg.	5.223.832,15	5,25 ₺	31.702.526,39 ₺	69.581,84	4,73 ₺	4.032.000,93 ₺
SIYAH ZEYTİN İNEVİ İth.	Kg.	490.515,60	4,48 ₺	1.916.531,58 ₺	-	-	-
SIYAH ZEYTİN DUBLE	Kg.	916.490,72	9,93 ₺	8.408.748,95 ₺	719.229,40	7,62 ₺	6.668.115,97 ₺
SIYAH ZEYTİN DUBLE İth.	Kg.	60.749,60	9,60 ₺	571.374,67 ₺	-	-	-
SIYAH ZEYTİN EKSTRA DUBLE	Kg.	444.429,36	10,11 ₺	4.975.508,77 ₺	327.836,10	12,11 ₺	3.829.419,13 ₺
SIYAH ZEYTİN EKSTRA DUBLE İth.	Kg.	17.735,40	11,88 ₺	212.142,19 ₺	-	-	-
SIYAH ZEYTİN HUSUSİ	Kg.	10.186,00	16,40 ₺	172.995,84 ₺	-	-	-
YESİL ZEYTİN	Kg.	1.229.859,58	5,66 ₺	5.575.174,55 ₺	116.058,00	3,38 ₺	396.519,48 ₺
YESİL ZEYTİN (DİLİMLENMİŞ)	Kg.	240,00	4,87 ₺	1.155,00 ₺	-	-	-
YESİL ZEYTİN BİBERLİ	Kg.	24.455,82	1,70 ₺	5.901,00 ₺	240,00	- ₺	- ₺
YESİL ZEYTİN İth.	Kg.	17,00	- ₺	- ₺	-	-	-
ZEYTİN SIYAH EXTRA-EXTRA	Kg.	36.827,20	13,48 ₺	494.939,85 ₺	540,00	13,51 ₺	7.159,08 ₺
KURU MEYVELER	-	-	-	-	-	-	-
ANTEP FİSTİĞİ	-	-	-	-	-	-	-
ANTEP FİSTİĞİ İÇ	Kg.	77.884,36	45,57 ₺	29.473.074,67 ₺	146.088,98	39,64 ₺	7.663.429,14 ₺
ANTEP FİSTİĞİ İÇ İth.	Kg.	8.278,00	60,32 ₺	534.877,64 ₺	-	-	-
ANTEP FİSTİĞİ KABUKLU	Kg.	345.077,60	21,85 ₺	7.365.848,77 ₺	179.666,91	19,37 ₺	3.584.824,50 ₺
ANTEP FİSTİĞİ KABUKLU İth.	Kg.	28.287,00	19,58 ₺	667.071,04 ₺	-	-	-
BADEM	-	-	-	-	-	-	-
BADEM İÇ	Kg.	811.557,15	21,87 ₺	17.042.338,01 ₺	580.718,00	28,17 ₺	15.146.154,50 ₺
BADEM İÇ BEYAZLATILMIŞ	Kg.	263.943,00	- ₺	- ₺	65.700,00	- ₺	- ₺

İŞLEM GÖREN MADDELER

3. Dönem (Temmuz - Ağustos - Eylül)			4. Dönem (Ekim - Kasım - Aralık)			Yıllık		
Miktar	Ortalama Fiyat	Tutar	Miktar	Ortalama Fiyat	Tutar	Miktar	Ortalama Fiyat	Tutar
249.550,00	13,58 ₺	3.709.906,27 ₺	322.290,80	11,69 ₺	4.855.626,65 ₺	1.270.532,20	11,88 ₺	17.381.891,08 ₺
						3.316,00	14,75 ₺	60.320,00 ₺
						27.804,27	10,18 ₺	428.216,69 ₺
						22.125,36	9,58 ₺	345.705,99 ₺
1.331.225,88	4,08 ₺	4.665.389,52 ₺	2.225.749,02	4,07 ₺	4.969.322,40 ₺	9.580.446,90	3,73 ₺	23.775.703,03 ₺
						239.928,42	5,91 ₺	1.964.266,56 ₺
						191.717,42	12,81 ₺	1.952.487,16 ₺
						230,20	25,00 ₺	5.750,00 ₺
2.462.396,09	13,49 ₺	33.051.092,95 ₺	5.174.507,75	11,78 ₺	65.613.185,26 ₺	27.300.822,29	11,47 ₺	347.086.833,35 ₺
			33.071,54	22,78 ₺	752.288,36 ₺	157.224,56	15,08 ₺	1.906.473,61 ₺
5.328,00	16,70 ₺	88.831,22 ₺	1.628,00	17,00 ₺	31.073,64 ₺	56.811,42	16,84 ₺	1.548.979,29 ₺
5.960,00	38,73 ₺	253.651,16 ₺	6.834,20	35,56 ₺	219.408,58 ₺	42.073,20	39,71 ₺	1.727.387,41 ₺
						8.289,60	42,55 ₺	339.499,89 ₺
						8.289,60	42,55 ₺	339.499,89 ₺
						10.952,00	5,25 ₺	57.498,00 ₺
91.166,40	25,95 ₺	1.217.454,95 ₺	85.814,00	27,73 ₺	1.191.435,29 ₺	664.329,73	25,86 ₺	7.340.661,46 ₺
						13.620,00	17,56 ₺	194.286,00 ₺
						100,00	0,40 ₺	40,00 ₺
						1.150,00	6,52 ₺	4.752,20 ₺
						1.147,00	0,97 ₺	1.108,00 ₺
						40.772,14	7,48 ₺	109.988,48 ₺
						32.112,34	16,59 ₺	402.494,83 ₺
						302,29	16,51 ₺	4.989,44 ₺
						9.356,20	1,02 ₺	9.493,30 ₺
			15.965,00	26,58 ₺	424.284,00 ₺	28.465,00	25,22 ₺	722.399,42 ₺
						270,00	90,83 ₺	26.407,70 ₺
						78.913,65	1,56 ₺	105.860,31 ₺
						63.500,00	0,69 ₺	43.505,00 ₺
						8.417,00	6,96 ₺	38.658,10 ₺
						412,00	1,48 ₺	346,20 ₺
						9,18	15,72 ₺	145,55 ₺
						92,00	5,00 ₺	147,00 ₺
						2.894,16	25,33 ₺	67.260,86 ₺
						10.025,00	16,93 ₺	156.964,00 ₺
						345,00	17,50 ₺	5.880,00 ₺
						383,00	14,99 ₺	5.177,52 ₺
894,90	29,17 ₺	22.824,80 ₺	20.646,30	11,94 ₺	153.856,10 ₺	191.528,53	20,88 ₺	4.881.510,42 ₺
						28.523,85	17,97 ₺	847.437,57 ₺
14.690.628,39	0,57 ₺	6.962.632,81 ₺	36.549.142,17	0,63 ₺	19.688.623,42 ₺	141.116.647,91	0,70 ₺	88.591.229,95 ₺
						1.478.831,00	0,80 ₺	1.041.741,60 ₺
1.036,00	1,60 ₺	1.657,60 ₺	42.116,00	1,58 ₺	66.809,80 ₺	618.118,00	1,75 ₺	1.160.016,21 ₺
						36.550,00	1,97 ₺	72.216,10 ₺
						7.200,00	4,06 ₺	29.217,00 ₺
1.336.048,00	0,37 ₺	458.506,73 ₺	2.522.273,48	0,37 ₺	889.831,25 ₺	5.572.557,94	0,36 ₺	1.966.692,55 ₺
						41.277,00	0,32 ₺	12.279,55 ₺
						20.023,55	20,06 ₺	361.939,26 ₺
						3.890,07	17,97 ₺	69.892,92 ₺
						177.658,20	10,28 ₺	822.911,77 ₺
						8.937,20	17,81 ₺	159.130,58 ₺
						41.144,42	7,71 ₺	1.994.534,58 ₺
						1.198,50	15,33 ₺	18.376,40 ₺
						113.855,84	5,18 ₺	415.089,74 ₺
						105.278,44	8,72 ₺	827.738,88 ₺
1161,25	39,69 ₺	43.360,65 ₺	195.545,94	10,61 ₺	4.474.962,01 ₺	743.970,81	22,44 ₺	17.959.478,21 ₺
3.403,00	30,59 ₺	103.610,75 ₺	450,00	38,58 ₺	17.359,92 ₺	31.960,72	33,73 ₺	1.053.173,63 ₺
79.980,78	10,19 ₺	814.916,53 ₺				270.012,67	12,56 ₺	3.960.376,55 ₺
						79.184,22	9,91 ₺	784.427,08 ₺
33.602,96	2,14 ₺	157.359,06 ₺	79.821,54	2,98 ₺	418.832,68 ₺	398.430,11	2,29 ₺	1.650.406,29 ₺
						9.556,80	3,75 ₺	102.972,00 ₺
						16.350,00	0,39 ₺	6.176,74 ₺
1.657.380,00	0,25 ₺	314.065,14 ₺	23.925.274,00	0,32 ₺	5.584.144,77 ₺	69.147.284,00	0,27 ₺	15.772.074,93 ₺
						109.776,00	0,25 ₺	25.943,90 ₺
1.065.745,00	0,22 ₺	226.442,90 ₺	1.980,00	0,24 ₺	475,20 ₺	23.323.407,00	0,23 ₺	5.164.913,62 ₺
						80,00	- ₺	- ₺
						470,00	2,63 ₺	2.100,00 ₺
101970,00	5,02 ₺	742.446,50 ₺	464.656,20	5,53 ₺	3.286.729,97 ₺	6.481.640,19	5,13 ₺	39.763.704,10 ₺
						170,52	20,50 ₺	3.496,22 ₺
612.120,42	9,34 ₺	5.948.884,32 ₺	597.833,30	9,73 ₺	6.016.445,06 ₺	2.845.673,84	9,15 ₺	27.042.194,30 ₺
						60.749,60	9,60 ₺	571.374,67 ₺
125.872,38	11,88 ₺	1.503.376,69 ₺	174.781,60	11,87 ₺	2.149.574,22 ₺	1.072.919,44	11,89 ₺	12.457.878,81 ₺
						17.755,40	11,88 ₺	212.142,19 ₺
300,00	15,00 ₺	4.500,00 ₺	13.394,80	10,09 ₺	120.642,00 ₺	23.870,80	13,83 ₺	298.137,84 ₺
158.816,80	2,50 ₺	587.277,25 ₺	778.742,50	4,43 ₺	1.071.597,61 ₺	1.783.456,88	3,99 ₺	7.630.568,99 ₺
						240,00	4,61 ₺	1.105,00 ₺
3.012,00	- ₺	- ₺	27.934,00	4,32 ₺	101.464,80 ₺	55.641,82	1,50 ₺	107.365,80 ₺
						117,00	- ₺	- ₺
5.860,80	13,65 ₺	80.085,86 ₺	32.473,52	12,23 ₺	442.973,04 ₺	75.701,52	13,22 ₺	1.025.157,83 ₺
131.416,90	33,34 ₺	6.495.861,35 ₺	257.474,50	42,20 ₺	12.379.157,79 ₺	1.256.864,74	40,19 ₺	56.011.462,95 ₺
						8.278,00	60,32 ₺	534.877,64 ₺
73.161,20	20,42 ₺	1.307.047,80 ₺	699.252,00	14,49 ₺	12.489.715,42 ₺	1.297.157,71	19,04 ₺	24.747.436,48 ₺
						29.297,00	19,58 ₺	667.071,04 ₺
412.247,00	23,84 ₺	10.465.861,10 ₺	369.658,60	21,54 ₺	10.752.404,65 ₺	2.174.180,75	23,89 ₺	53.406.728,26 ₺
66.800,00	- ₺	- ₺	430.400,00	- ₺	- ₺	826.843,00	- ₺	- ₺

2015 YILI İÇİNDE BORSAMIZDA

Maddelerin Cins ve Nev'ileri	Birim	1. Dönem (Ocak - Şubat - Mart)			2. Dönem (Nisan - Mayıs - Haziran)		
		Miktar	Ortalama Fiyat	Tutar	Miktar	Ortalama Fiyat	Tutar
BADEM İÇ BEYAZLATILMIŞ İth.	Kg.	19.800,00	- ₺	- ₺			
BADEM İÇ BEYAZLATILMIŞ İth. İc.Sats.	Kg.	1208.087,50	- ₺	- ₺	687.760,00	- ₺	- ₺
BADEM İÇ İth.	Kg.	1649.873,58	10,63 ₺	39.65.666,18 ₺	232.462,22	23,90 ₺	28.648.747,66 ₺
BADEM İÇ İth. İc.Sats.	Kg.	2.104.599,20	5,12 ₺	31.038.557,79 ₺	443.505,90	- ₺	- ₺
BADEM İÇ KIRIK	Kg.	16.000,00	- ₺	- ₺			
BADEM İÇ KIRIK İth. İc.Sats.	Kg.						
BADEM KABUKLU	Kg.	80.409,00	11,63 ₺	798.740,36 ₺	37.224,00	23,32 ₺	764.581,60 ₺
BADEM KABUKLU İth.	Kg.	1.462.964,88	9,62 ₺	16.958.267,03 ₺	499.685,76	11,51 ₺	5.921.895,86 ₺
BADEM KABUKLU İth. İc.Sats.	Kg.	530.712,00	9,94 ₺	6.941.183,23 ₺			
CEVİZ							
CEVİZ İÇ	Kg.	435.435,62	26,64 ₺	12.404.716,74 ₺	34.284,00	24,69 ₺	488.396,50 ₺
CEVİZ İÇ İth.	Kg.	84.477,60	16,23 ₺	818.361,33 ₺	2.656,00	15,54 ₺	41.283,08 ₺
CEVİZ İÇ İth. İc.Sats.	Kg.	1.846.762,14	4,90 ₺	5.004.346,03 ₺	700.658,96	3,63 ₺	243.428,22 ₺
CEVİZ İÇ KIRIK	Kg.	49.420,00	14,22 ₺	750.980,00 ₺			
CEVİZ KABUKLU	Kg.	674.995,67	15,93 ₺	9.249.076,76 ₺	28.900,42	20,54 ₺	561.373,97 ₺
CEVİZ KABUKLU İth.	Kg.	5.135.540,26	7,36 ₺	42.238.961,61 ₺	2.133.000,00	9,88 ₺	25.591.061,82 ₺
CEVİZ KABUKLU İth. İc.Sats.	Kg.	4.688.959,80	7,41 ₺	38.224.685,64 ₺	18.144,00	7,55 ₺	133.358,40 ₺
ERİK KURUSU							
ERİK KURUSU	Kg.	435,00	7,64 ₺	3.340,00 ₺	486,00	6,00 ₺	5.640,00 ₺
ERİK KURUSU İth.	Kg.	64.330,00	4,29 ₺	282.288,24 ₺			
ERİK KURUSU İth. İc.Sats.	Kg.	58.761,00	5,85 ₺	363.440,07 ₺			
FINDIK							
FINDIK İÇ - KIYILMIŞ	Kg.	245.561,74	5,54 ₺	225.052,00 ₺	66.400,74	15,24 ₺	328.100,00 ₺
FINDIK İÇ 11-15 MM	Kg.						
FINDIK İÇ KAVRULMUŞ	Kg.	38.399.144,28	14,07 ₺	976.088.068,21 ₺	12.183.909,00	10,51 ₺	404.958.867,48 ₺
FINDIK İÇ KAVRULMUŞ İth.	Kg.	1938.307,00	12,46 ₺	47.470.106,65 ₺			
FINDIK İÇ KAVRULMUŞ İth. İc.Sats.	Kg.	338,00	32,55 ₺	11.000,73 ₺			
FINDIK İÇ KIRIK	Kg.	3.000,00	14,40 ₺	72.000,00 ₺	12.250,00	14,40 ₺	54.000,00 ₺
FINDIK KABUKLU SİVRİ	Kg.	55.264.820,02	13,69 ₺	718.555.939,74 ₺	13.196.276,02	17,78 ₺	234.073.071,99 ₺
FINDIK KABUKLU SİVRİ İth.	Kg.	1.674.061,26	14,60 ₺	31.512.487,15 ₺			
FINDIK UNU	Kg.	44.200,00	- ₺	- ₺	61.660,00	- ₺	- ₺
KABAK ÇEKİRDEĞİ							
KABAK ÇEKİRDEĞİ	Kg.	262.173,84	7,50 ₺	2.517.475,19 ₺	24.150,00	8,65 ₺	206.100,00 ₺
KABAK ÇEKİRDEĞİ İth. İc.Sats.	Kg.	66.756,00	8,63 ₺	635.021,76 ₺			
KABAK ÇEKİRDEĞİ KAVRULMUŞ	Kg.	48.515,40	5,88 ₺	296.298,35 ₺	60.659,32	8,38 ₺	800.463,50 ₺
KABAK ÇEKİRDEĞİ KAVRULMUŞ İth.	Kg.	600,00	- ₺	- ₺			
KAYISI KURU							
KAYISI KURU İŞLENMİŞ	Kg.	68.510,20	1,01 ₺	148.187,50 ₺	17.857,20	6,98 ₺	197.460,00 ₺
KESTANE							
KESTANE	Kg.	1.334.561,83	11,10 ₺	9.249.908,40 ₺			
KESTANE İth.	Kg.	60.275,00	6,70 ₺	479.752,94 ₺			
KURU İNCİR							
KURU İNCİR	Kg.	103.291,00	2,29 ₺	311.298,00 ₺	12.837,00	1,84 ₺	32.357,50 ₺
KURU İNCİR İth. İc.Sats.	Kg.	4.000,00	8,00 ₺	32.000,00 ₺			
LEBLEBİ							
LEBLEBİ SARI (SIRA)	Kg.	83.865,50	1,71 ₺	3.921,60 ₺	120.567,20	1,59 ₺	1.033,20 ₺
LEBLEBİ SARI (SIRA) İth.	Kg.	630,00	- ₺	- ₺			
UZUM KURU							
UZUM KURU ÇEKİRDEKSİZ	Kg.	175.310,48	1,17 ₺	283.779,52 ₺	21.874,24	- ₺	- ₺
MEYVE ÇEKİRDEKLERİ							
KAYISI ÇEKİRDEĞİ					5.000,00	- ₺	- ₺
KAYISI ÇEKİRDEĞİ İC	Kg.						
ORMAN MAHSULLERİ							
BALMUMU							
BALMUMU İth.	Kg.	13.000,00	23,08 ₺	312.857,16 ₺	9.000,00	16,41 ₺	165.102,48 ₺
BALMUMU İth. İc.Sats.	Kg.	8.000,00	27,34 ₺	218.759,01 ₺	1.000,00	25,23 ₺	25.230,00 ₺
KERESTİE							
KERESTİE	M3	101,10	360,00 ₺	36.396,00 ₺			
KERESTİE İth.	M3	1.329,80	1.175,69 ₺	1.630.055,58 ₺			
KERESTİE İth. İc.Sats.	M3	1.103,32	1.435,86 ₺	1.164.099,97 ₺			
TOMRUK	Kg.	1184.000,00	0,35 ₺	414.400,00 ₺			
TOMRUK	M3	16.419,62	250,90 ₺	5.302.344,62 ₺	1.492,98	270,25 ₺	414.054,80 ₺
TOMRUK İth.	M3	14.105,59	239,90 ₺	4.329.589,61 ₺			
TOMRUK İth. İc.Sats.	M3	2.798,00	213,72 ₺	597.454,89 ₺			
KİTİRE							
KİTİRE	Kg.	285,00	18,00 ₺	5.130,00 ₺			
MAHLEP							
MAHLEP	Kg.	703,00	54,74 ₺	32.598,98 ₺			
SAHLEP							
SAHLEP	Kg.	1.306,80	147,33 ₺	130.413,88 ₺	5.080,00	122,72 ₺	403.150,00 ₺
TEKSTİL HAMMADDELERİ							
PAMUK							
PAMUK (ÇEKİLMİŞ PRESİLİ)	Kg.	1.337.266,00	3,73 ₺	5.074.184,84 ₺	957.421,42	4,04 ₺	4.114.566,26 ₺
PAMUK (ÇEKİLMİŞ PRESİLİ) İth.	Kg.	5.543.568,00	3,52 ₺	19.050.040,67 ₺			
PAMUK (ÇEKİLMİŞ PRESİLİ) İth. İc.Sats.	Kg.	3.326.303,00	3,83 ₺	11.801.730,68 ₺	948.003,00	4,13 ₺	3.910.450,91 ₺
PAMUK (HAM)	Kg.	10.821.660,00	3,69 ₺	39.525.323,93 ₺	3.499.896,00	3,69 ₺	13.230.773,12 ₺
PAMUK (HAM) İth.	Kg.	180.124,00	4,03 ₺	6.651.985,64 ₺	1.654.680,00	3,09 ₺	5.129.862,97 ₺
PAMUK (HAM) İth. İc.Sats.	Kg.	4.208.178,00	4,32 ₺	18.855.437,27 ₺	762.378,00	4,08 ₺	3.110.811,24 ₺
TİFFİK							
YAPAK (KASIR) İth.	Kg.						
YAPAK (KIRIL)	Kg.	31.439,00	4,91 ₺	154.200,01 ₺			
YAPAK MERİDOS (TEMİZ) İth.	Kg.	23.716,00	22,91 ₺	543.425,39 ₺			
YAPAK							
YAPAK NATUREL (YÜN) İth.	Kg.	54.322,00	4,30 ₺	233.333,80 ₺			
YAPAK NATUREL (YÜN) İth. İc.Sats.	Kg.	10.038,00	22,53 ₺	26.5868,26 ₺	3.761,00	24,97 ₺	94.607,09 ₺
YAPAK NATUREL (YÜN) İth. İc.Sats.	Kg.	9.664,00	26,59 ₺	256.962,24 ₺			
KASAPLIK CANLI HAYVANLAR							
KASAPLIK ROYÇKIRAS CANLI HAYVANLAR							
BUZAĞI	Ad.	8,00	- ₺	- ₺			
BUZAĞI	Kg.	886,00	15,11 ₺	13.387,28 ₺			
DANA	Ad.	59.722,00	- ₺	- ₺	18.383,00	- ₺	- ₺
DANA	Kg.	14.751.942,83	11,80 ₺	170.639.803,80 ₺	7.964.506,62	11,73 ₺	93.327.001,79 ₺
DANA İth.	Ad.	4.573,00			2.322,00		
DANA İth.	Kg.	1.437.922,32	10,56 ₺	14.586.200,89 ₺	630.525,00	10,60 ₺	7.187.677,49 ₺

İŞLEM GÖREN MADDELER

3. Dönem (Temmuz - Ağustos - Eylül)			4. Dönem (Ekim - Kasım - Aralık)			Yıllık		
Miktar	Ortalama Fiyat	Tutar	Miktar	Ortalama Fiyat	Tutar	Miktar	Ortalama Fiyat	Tutar
409.165,00	- ₺	- ₺	861.669,50	- ₺	- ₺	19.800,00	- ₺	- ₺
706.799,80	25,28 ₺	17.137.575,57 ₺	1.810.484,00	26,28 ₺	47.047.304,64 ₺	2.966.681,80	23,77 ₺	132.299.297,08 ₺
147.876,60	- ₺	- ₺	299.666,28	- ₺	- ₺	5.399.619,45	1,28 ₺	31.038.557,79 ₺
15.000,00	- ₺	- ₺	168.891,81	9,19 ₺	1.530.806,44 ₺	16.000,00	- ₺	- ₺
15.469,00	24,55 ₺	379.763,95 ₺	-	-	-	15.000,00	- ₺	- ₺
995.689,04	11,83 ₺	11.809.131,03 ₺	-	-	-	301.993,81	17,17 ₺	3.473.892,35 ₺
-	-	-	-	-	-	2.962.339,68	10,99 ₺	34.689.288,92 ₺
-	-	-	-	-	-	530.712,00	9,84 ₺	6.941.183,23 ₺
32.248,00	30,86 ₺	976.123,75 ₺	55.391,64	36,07 ₺	2.221.086,28 ₺	557.359,26	29,56 ₺	16.090.313,27 ₺
21.500,00	12,63 ₺	271.488,82 ₺	18.306,00	19,37 ₺	361.421,25 ₺	126.939,60	15,94 ₺	1.492.554,48 ₺
387.680,00	- ₺	- ₺	621.726,00	4,31 ₺	169.000,00 ₺	3.556.827,10	3,21 ₺	5.416.774,25 ₺
500,00	38,00 ₺	19.000,00 ₺	-	-	-	49.920,00	26,11 ₺	769.960,00 ₺
58.709,53	20,45 ₺	1.148.089,16 ₺	54.179,41	17,51 ₺	1.014.070,48 ₺	816.785,03	18,61 ₺	11.972.610,36 ₺
1.338.086,00	11,70 ₺	15.386.396,08 ₺	2.629.450,00	10,45 ₺	27.358.593,17 ₺	11.236.076,26	9,85 ₺	110.573.012,65 ₺
-	-	-	-	-	-	4.707.103,80	7,38 ₺	39.358.044,04 ₺
-	-	-	286,00	15,75 ₺	2.917,00 ₺	1.207,00	9,80 ₺	11.697,00 ₺
10.000,00	9,20 ₺	91.952,04 ₺	14.000,00	10,57 ₺	147.826,51 ₺	88.330,00	8,02 ₺	522.065,79 ₺
-	-	-	-	-	-	58.761,00	5,85 ₺	363.440,07 ₺
141.257,20	12,94 ₺	143.000,00 ₺	208.805,54	2,67 ₺	48.000,00 ₺	662.025,22	9,10 ₺	742.152,00 ₺
-	-	-	7.000,00	- ₺	- ₺	7.000,00	- ₺	- ₺
485.644,00	14,21 ₺	9.612.070,56 ₺	1.629.500,00	6,53 ₺	22.727.170,90 ₺	53.698.937,28	11,33 ₺	1.413.386.177,15 ₺
-	-	-	-	-	-	1.938.307,00	12,46 ₺	47.470.106,63 ₺
16.500,00	- ₺	- ₺	26.700,00	- ₺	- ₺	338,00	32,55 ₺	11.000,73 ₺
4.328.114,00	16,08 ₺	68.683.489,95 ₺	34.928.523,77	11,99 ₺	416.538.206,28 ₺	58.450,00	7,20 ₺	126.000,00 ₺
17.960,00	14,83 ₺	44.500,00 ₺	31.190,00	- ₺	- ₺	107.657.733,81	14,88 ₺	1.437.830.707,96 ₺
-	-	-	-	-	-	1.674.067,03	14,60 ₺	31.512.487,15 ₺
7.780,00	8,56 ₺	65.800,00 ₺	10.615,00	3,93 ₺	82.225,10 ₺	155.010,00	3,71 ₺	44.500,00 ₺
43,50	- ₺	- ₺	19.109,00	14,18 ₺	191.569,00 ₺	-	-	-
-	-	-	151.897,20	1,28 ₺	110.584,00 ₺	600,00	- ₺	- ₺
-	-	-	-	-	-	238.264,60	3,09 ₺	456.231,50 ₺
11.645,61	6,00 ₺	104.500,80 ₺	84.648,89	13,54 ₺	1.035.149,51 ₺	14.30.856,33	10,21 ₺	10.389.558,71 ₺
-	-	-	9.750,00	1,85 ₺	18.039,06 ₺	70.025,00	4,27 ₺	497.792,00 ₺
10.500,00	- ₺	- ₺	201.669,40	3,63 ₺	861.776,40 ₺	328.297,40	1,94 ₺	1.205.431,90 ₺
-	-	-	-	-	-	4.000,00	8,00 ₺	32.000,00 ₺
21,60	- ₺	- ₺	63.119,60	2,28 ₺	344,40 ₺	267.573,90	1,40 ₺	5.299,20 ₺
-	-	-	-	-	-	630,00	- ₺	- ₺
10.919,52	- ₺	- ₺	44.222,72	2,25 ₺	4.500,00 ₺	252.326,96	0,85 ₺	288.279,52 ₺
-	-	-	12.500,00	- ₺	- ₺	17.500,00	- ₺	- ₺
5.000,00	18,82 ₺	94.098,15 ₺	5.000,00	27,38 ₺	36.917,00 ₺	32.000,00	21,42 ₺	708.974,78 ₺
-	-	-	-	-	-	9.000,00	26,29 ₺	243.989,01 ₺
-	-	-	131,26	213,58 ₺	28.035,00 ₺	232,36	286,79 ₺	64.431,00 ₺
-	-	-	-	-	-	1.329,80	1.175,69 ₺	1.630.055,58 ₺
-	-	-	-	-	-	110,32	1.435,86 ₺	1.164.099,97 ₺
2.641,33	352,88 ₺	839.335,67 ₺	15.663,75	318,49 ₺	4.857.186,48 ₺	1.184.000,00	0,35 ₺	414.400,00 ₺
-	-	-	7.726,08	453,98 ₺	2.481.577,28 ₺	36.217,68	298,13 ₺	11.412.921,57 ₺
-	-	-	-	-	-	21.831,67	346,54 ₺	6.811.166,68 ₺
-	-	-	-	-	-	2.798,00	213,72 ₺	587.454,89 ₺
-	-	-	-	-	-	285,00	18,00 ₺	5.130,00 ₺
2.350,00	15,00 ₺	35.250,00 ₺	-	-	-	3.053,00	34,87 ₺	67.848,98 ₺
1.200,00	132,50 ₺	226.500,00 ₺	4.100,55	85,34 ₺	318.735,23 ₺	11.687,35	121,97 ₺	1.078.799,18 ₺
707.256,00	4,20 ₺	2.998.202,30 ₺	148.840,00	4,35 ₺	647.454,00 ₺	3.190.783,42	4,08 ₺	12.834.407,40 ₺
198.122,00	4,74 ₺	939.969,03 ₺	520.102,80	4,50 ₺	2.269.859,11 ₺	5.543.568,00	3,52 ₺	19.050.040,67 ₺
472.540,00	4,81 ₺	2.148.106,33 ₺	4.693.954,00	4,21 ₺	19.954.767,40 ₺	4.992.530,80	4,30 ₺	18.922.009,73 ₺
512.228,00	4,23 ₺	2.168.288,89 ₺	3.950.785,00	4,42 ₺	17.149.508,02 ₺	7.920.815,00	3,54 ₺	31.099.645,52 ₺
149.270,00	4,76 ₺	710.365,48 ₺	1.589.194,12	4,55 ₺	7.033.924,40 ₺	6.679.020,12	4,43 ₺	26.710.538,39 ₺
-	-	-	297,80	300,45 ₺	89.475,05 ₺	297,80	300,45 ₺	89.475,05 ₺
13.280,00	15,71 ₺	208.610,21 ₺	-	-	-	31.439,00	4,91 ₺	154.200,01 ₺
-	-	-	-	-	-	36.996,00	19,31 ₺	752.035,60 ₺
33.175,00	4,09 ₺	135.455,44 ₺	63.697,00	3,95 ₺	240.631,00 ₺	151.194,00	4,11 ₺	609.420,24 ₺
5.031,00	10,72 ₺	53.934,33 ₺	12.114,00	25,15 ₺	277.335,35 ₺	30.944,00	20,84 ₺	689.745,03 ₺
-	-	-	-	-	-	9.664,00	26,59 ₺	256.962,24 ₺
-	-	-	-	-	-	8,00	- ₺	- ₺
-	-	-	-	-	-	886,00	15,11 ₺	13.387,28 ₺
14.193,00	- ₺	- ₺	14.892,00	- ₺	- ₺	107.190,00	- ₺	- ₺
5.261.934,59	12,25 ₺	65.646.525,17 ₺	6.416.866,96	13,19 ₺	84.627.648,19 ₺	34.395.250,30	12,27 ₺	414.240.978,95 ₺
1.472,00	- ₺	- ₺	7.449,00	- ₺	- ₺	15.816,00	- ₺	- ₺
399.029,00	12,25 ₺	4.879.685,81 ₺	2.126.235,00	10,75 ₺	26.473.763,72 ₺	4.593.711,32	11,04 ₺	53.127.327,81 ₺

2015 YILI İÇİNDE BORSAMIZDA

Maddelerin Cins ve Nev'ileri	Birim	1. Dönem (Ocak - Şubat - Mart)			2. Dönem (Nisan - Mayıs - Haziran)		
		Miktar	Ortalama Fiyat	Tutar	Miktar	Ortalama Fiyat	Tutar
DANA İth.İç.Satis.	Ad.	3.017,00	- ₺	- ₺	287,00	- ₺	- ₺
DANA İth.İç.Satis.	Kg.	830.751,98	10,47 ₺	8.091.841,14 ₺	78.560,00	12,42 ₺	975.463,81 ₺
DÖVE	Ad.	185,00	- ₺	- ₺	66,00	- ₺	- ₺
DÖVE	Kg.	72.366,96	11,03 ₺	771.217,97 ₺	13.906,00	10,29 ₺	145.424,98 ₺
DÖVE İth.	Ad.	81,00	- ₺	- ₺	-	-	-
DÖVE İth.	Kg.	47.868,28	12,27 ₺	712.833,99 ₺	-	-	-
DÖVE İth.İç.Satis.	Ad.	275,00	- ₺	- ₺	-	-	-
DÖVE İth.İç.Satis.	Kg.	157.160,00	12,43 ₺	1.710.445,43 ₺	-	-	-
İNEK	Ar.	954,00	- ₺	- ₺	385,00	- ₺	- ₺
İNEK	Kg.	412.438,81	9,68 ₺	3.960.429,15 ₺	180.564,61	9,59 ₺	1.690.636,15 ₺
İNEK İth.	Kg.	184,00	- ₺	- ₺	-	-	-
İNEK İth.	Kg.	83.078,95	9,35 ₺	735.133,53 ₺	-	-	-
İNEK İth.İç.Satis.	Ad.	48,00	- ₺	- ₺	-	-	-
İNEK İth.İç.Satis.	Kg.	13.090,00	10,40 ₺	12.466,53 ₺	-	-	-
MALAK	Ad.	5,00	- ₺	- ₺	3,00	- ₺	- ₺
MALAK	Kg.	1.250,00	10,00 ₺	12.500,00 ₺	900,00	11,67 ₺	10.500,00 ₺
MANDA	Ad.	229,00	- ₺	- ₺	113,00	- ₺	- ₺
MANDA	Kg.	66.841,00	9,74 ₺	618.706,70 ₺	36.600,00	9,76 ₺	361.976,60 ₺
MANDA İth.	Kg.	72,00	- ₺	- ₺	-	-	-
MANDA İth.	Kg.	25.492,00	10,50 ₺	235.500,70 ₺	-	-	-
TOSUN	Ad.	-	-	-	-	-	-
TOSUN	Kg.	-	-	-	-	-	-
TOSUN İth.İç.Satis.	Ad.	2,00	- ₺	- ₺	-	-	-
TOSUN İth.İç.Satis.	Kg.	1.400,00	13,56 ₺	18.964,00 ₺	-	-	-
KASAPLIK KÜÇÜKBAŞ CANLI HAYVANLAR							
KARA KECİ	Ad.	30,00	- ₺	- ₺	44,00	- ₺	- ₺
KARA KECİ	Kg.	1.036,00	5,50 ₺	5.698,00 ₺	664,00	6,50 ₺	10.816,00 ₺
KOÇ DAMIZLIK	Ad.	-	-	-	-	-	-
KOÇ DAMIZLIK	Kg.	-	-	-	-	-	-
KOYUN KIZIL KARAMAN	Ad.	322,00	- ₺	- ₺	-	-	-
KOYUN KIZIL KARAMAN	Kg.	13.277,00	6,83 ₺	91.523,78 ₺	-	-	-
KOYUN(CANLI)	Ar.	2.726,00	- ₺	- ₺	303,00	- ₺	- ₺
KOYUN(CANLI)	Kg.	116.343,44	7,43 ₺	979.776,57 ₺	15.028,00	7,14 ₺	108.015,87 ₺
KOYUN(CANLI) İth.	Ad.	99,00	- ₺	- ₺	-	-	-
KOYUN(CANLI) İth.	Kg.	3.892,00	6,50 ₺	24.020,00 ₺	-	-	-
KUZU (OT KUZUSU)CANLI	Ad.	4.564,00	- ₺	- ₺	12.471,00	- ₺	- ₺
KUZU (OT KUZUSU)CANLI	Kg.	191.768,00	11,16 ₺	2.207.306,30 ₺	484.878,38	11,48 ₺	5.500.651,92 ₺
KUZU (SÖT KUZUSU)CANLI	Ad.	14.251,00	- ₺	- ₺	3.273,00	- ₺	- ₺
KUZU (SÖT KUZUSU)CANLI	Kg.	568.659,83	12,32 ₺	6.876.675,91 ₺	135.220,96	11,45 ₺	1.520.681,13 ₺
KUZU (SÖT KUZUSU)CANLI İth.	Ad.	271,00	- ₺	- ₺	-	-	-
KUZU (SÖT KUZUSU)CANLI İth.	Kg.	10.474,00	13,31 ₺	137.297,48 ₺	-	-	-
KUZU BEYAZ KARAMAN(CANLI)	Ad.	4.647,00	- ₺	- ₺	75,00	- ₺	- ₺
KUZU BEYAZ KARAMAN(CANLI)	Kg.	212.482,00	9,43 ₺	2.076.069,75 ₺	2.308,00	8,00 ₺	18.464,00 ₺
KUZU BEYAZ KARAMAN(CANLI) İth.	Ad.	259,00	- ₺	- ₺	-	-	-
KUZU BEYAZ KARAMAN(CANLI) İth.	Kg.	11.497,00	8,00 ₺	93.996,00 ₺	-	-	-
KUZU KARAYAKA(CANLI)	Ad.	66,00	- ₺	- ₺	-	-	-
KUZU KARAYAKA(CANLI)	Kg.	2.655,00	8,00 ₺	21.248,00 ₺	-	-	-
KUZU KIVIRCIK(CANLI)	Ar.	5.585,00	- ₺	- ₺	11.785,00	- ₺	- ₺
KUZU KIVIRCIK(CANLI)	Kg.	2.003.162,54	10,86 ₺	22.032.690,53 ₺	413.876,00	9,47 ₺	4.186.569,53 ₺
KUZU KIVIRCIK(CANLI) İth.	Ad.	1.109,00	- ₺	- ₺	-	-	-
KUZU KIVIRCIK(CANLI) İth.	Kg.	42.284,00	10,80 ₺	443.690,09 ₺	-	-	-
KUZU KIVIRCIK(CANLI) İth. İç.Satis.	Ad.	2.254,00	- ₺	- ₺	-	-	-
KUZU KIVIRCIK(CANLI) İth. İç.Satis.	Kg.	60.975,00	5,27 ₺	319.234,63 ₺	-	-	-
OÇLAK	Ad.	24,00	- ₺	- ₺	119,00	- ₺	- ₺
OÇLAK	Kg.	460,00	10,33 ₺	4.556,80 ₺	1.936,00	8,75 ₺	16.695,16 ₺
OÇLAK İth.	Ad.	8,00	- ₺	- ₺	-	-	-
OÇLAK İth.	Kg.	160,00	9,20 ₺	1.472,00 ₺	-	-	-
HAM DERİLER VE BAĞIRSAKLAR							
AV DERİLERİ							
TILKI DERİSİ İth.	Ar.	1.302,00	158,85 ₺	173.688,88 ₺	-	-	-
TILKI DERİSİ İth.İç.Satis.	Ar.	4.927,00	153,13 ₺	709.057,88 ₺	-	-	-
VİZON DERİSİ İth.	Kg.	-	-	-	-	-	-
BÜYÜKBAŞ HAM DERİLER							
BUZAĞI DERİSİ İth.	Kg.	306.643,00	22,13 ₺	6.947.570,62 ₺	-	-	-
BUZAĞI DERİSİ İth.İç.Satis.	Kg.	143.534,00	25,06 ₺	3.411.235,48 ₺	-	-	-
HAM DANA DERİSİ SALAMURA	Kg.	237.649,00	3,86 ₺	922.003,20 ₺	13.860,00	3,10 ₺	55.244,00 ₺
HAM DANA DERİSİ SALAMURA İth.	Kg.	5.754,00	3,90 ₺	22.860,80 ₺	-	-	-
HAM DANA DERİSİ YAŞ	Kg.	336.916,00	4,24 ₺	1.427.720,78 ₺	172.322,00	4,52 ₺	873.076,50 ₺
HAM DANA DERİSİ YAŞ İth.	Kg.	283.965,00	10,23 ₺	2.031.447,17 ₺	-	-	-
HAM DANA DERİSİ YAŞ İth.İç.Satis.	Kg.	160.644,00	13,35 ₺	1.727.313,71 ₺	-	-	-
HAM SİĞİR DERİSİ SALAMURA	Kg.	716,00	4,23 ₺	3.328,74,00 ₺	45.021,00	4,51 ₺	180.740,77 ₺
HAM SİĞİR DERİSİ SALAMURA İth.	Kg.	182.007,00	4,64 ₺	959.515,86 ₺	-	-	-
HAM SİĞİR DERİSİ SALAMURA İth.İç.Satis.	Kg.	455.875,00	3,83 ₺	1.728.069,93 ₺	-	-	-
HAM SİĞİR DERİSİ YAŞ	Kg.	890.241,95	4,43 ₺	3.962.601,44 ₺	270.332,00	4,31 ₺	1.168.564,00 ₺
HAM SİĞİR DERİSİ YAŞ İth.	Kg.	1330.106,00	4,80 ₺	6.244.693,18 ₺	28.259,00	5,77 ₺	161.490,66 ₺
HAM SİĞİR DERİSİ YAŞ İth.İç.Satis.	Kg.	1227.942,05	4,63 ₺	5.527.157,17 ₺	-	-	-
MANDA DERİSİ	Kg.	560,00	2,00 ₺	1.120,00 ₺	-	-	-
HAYVAN BAĞIRSAKLARI							
BÜYÜKBAŞ HAYVAN BAĞIRSAĞI KURU	Ad.	7.000,00	9,97 ₺	69.800,00 ₺	33.540,00	20,58 ₺	566.597,00 ₺
BÜYÜKBAŞ HAYVAN BAĞIRSAĞI KURU İth.İç.Satis.	Ad.	50.873,00	8,81 ₺	581.603,50 ₺	3.825,00	8,21 ₺	38.923,00 ₺
BÜYÜKBAŞ HAYVAN BAĞIRSAĞI İth.	Ad.	-	-	-	33.500,00	8,05 ₺	269.523,15 ₺
BÜYÜKBAŞ HAYVAN BAĞIRSAĞI İth.İç.Satis.	Ad.	10.800,00	12,64 ₺	136.560,00 ₺	-	-	-
BÜYÜKBAŞ HAYVAN BAĞIRSAĞI İth.İç.Satis.	Ad.	400,00	11,40 ₺	4.560,00 ₺	-	-	-
BÜYÜKBAŞ HAYVAN BAĞIRSAĞI ARI (İŞLENMİS)	Ad.	25.220,00	9,42 ₺	326.870,00 ₺	-	-	-
KÜÇÜKBAŞ BAĞIRSAK (DONDURULMUS) İth.	Ad.	349.227,00	3,15 ₺	952.066,78 ₺	253.336,00	2,15 ₺	509.951,84 ₺
KÜÇÜKBAŞ BAĞIRSAK (DONDURULMUS) İth.İç.Satis.	Ad.	187.893,00	3,99 ₺	683.324,47 ₺	-	-	-
KÜÇÜKBAŞ HAYVAN BAĞIRSAĞI ASORTİ	Ad.	822.692,00	4,47 ₺	3.922.601,44 ₺	386.430,00	-	-
KÜÇÜKBAŞ HAYVAN BAĞIRSAĞI ASORTİ İth.	Ad.	240.124,00	5,48 ₺	1.318.539,18 ₺	272.715,00	8,90 ₺	1.789.736,04 ₺
KÜÇÜKBAŞ HAYVAN BAĞIRSAĞI ASORTİ İth.İç.Satis.	Ad.	358.204,00	2,19 ₺	1.198.539,18 ₺	320.418,00	-	-
KÜÇÜKBAŞ HAYVAN BAĞIRSAĞI ARI	Ad.	686.927,00	8,49 ₺	4.272.622,35 ₺	2.352.882,00	8,94 ₺	2.207.631,75 ₺
KÜÇÜKBAŞ HAYVAN BAĞIRSAĞI ARI İth.	Ad.	1803.544,00	6,98 ₺	12.475.451,56 ₺	2.035.466,00	6,14 ₺	13.137.811,07 ₺
KÜÇÜKBAŞ HAYVAN BAĞIRSAĞI ARI İth.İç.Satis.	Ad.	938.496,00	5,79 ₺	6.568.735,99 ₺	-	-	-
KÜÇÜKBAŞ HAYVAN BAĞIRSAĞI ARI (İŞLENMİS)	Ad.	560,00	2,07 ₺	1.100,00 ₺	-	-	-

İŞLEM GÖREN MADDELER

3. Dönem (Temmuz - Ağustos - Eylül)			4. Dönem (Ekim - Kasım - Aralık)			Yıllık		
Miktar	Ortalama Fiyat	Tutar	Miktar	Ortalama Fiyat	Tutar	Miktar	Ortalama Fiyat	Tutar
						3.304,00	- ₺	- ₺
						909.311,98	11,45 ₺	5.066.647,95 ₺
						308,00	- ₺	- ₺
						104.508,84	10,55 ₺	1.003.805,41 ₺
2.890,00	9,51 ₺	26.052,54 ₺	15.346,00	11,36 ₺	161.109,92 ₺	81,00	- ₺	- ₺
						47.868,28	12,22 ₺	712.833,99 ₺
						275,00	- ₺	- ₺
						157.160,00	12,43 ₺	1.710.445,43 ₺
135,00	- ₺	- ₺	896,00	- ₺	- ₺	2.370,00	- ₺	- ₺
55.450,17	9,71 ₺	567.779,97 ₺	374.436,07	10,91 ₺	4.438.686,27 ₺	1.022.889,66	9,97 ₺	10.557.531,54 ₺
60,00	- ₺	- ₺	345,00	- ₺	- ₺	589,00	- ₺	- ₺
24.000,00	6,39 ₺	143.146,95 ₺	80.654,00	10,84 ₺	978.200,45 ₺	187.672,95	8,86 ₺	1.856.478,93 ₺
						48,00	- ₺	- ₺
						13.090,00	10,40 ₺	112.466,53 ₺
						8,00	- ₺	- ₺
						2.150,00	10,84 ₺	23.000,00 ₺
55,00	- ₺	- ₺	309,00	- ₺	- ₺	706,00	- ₺	- ₺
17.985,00	9,04 ₺	157.326,35 ₺	102.724,95	11,63 ₺	1.245.713,20 ₺	224.543,95	10,04 ₺	2.383.723,05 ₺
			60,00	- ₺	- ₺	152,00	- ₺	- ₺
			40.000,00	15,14 ₺	604.563,44 ₺	65.492,00	12,82 ₺	840.064,14 ₺
			6,00	- ₺	- ₺	6,00	- ₺	- ₺
			2.852,00	15,45 ₺	44.222,34 ₺	2.862,00	15,45 ₺	44.222,34 ₺
						2,00	- ₺	- ₺
						1.400,00	13,55 ₺	18.964,00 ₺
104,00	- ₺	- ₺	497,00	- ₺	- ₺	675,00	- ₺	- ₺
3.998,00	5,06 ₺	20.209,89 ₺	2.825,00	7,05 ₺	209.857,25 ₺	28.523,00	6,03 ₺	246.550,15 ₺
			19,00	- ₺	- ₺	19,00	- ₺	- ₺
			850,00	12,42 ₺	10.558,30 ₺	850,00	12,42 ₺	10.558,30 ₺
16,00	- ₺	- ₺	22,00	- ₺	- ₺	505,00	- ₺	- ₺
5.277,00	8,50 ₺	44.854,50 ₺	777,00	8,00 ₺	6.216,00 ₺	19.331,00	7,78 ₺	142.603,28 ₺
125,00	- ₺	- ₺	924,00	- ₺	- ₺	4.076,00	- ₺	- ₺
5.959,00	6,84 ₺	38.764,85 ₺	49.377,00	8,11 ₺	408.604,46 ₺	185.706,44	7,38 ₺	1.535.161,75 ₺
						99,00	- ₺	- ₺
						3.892,00	6,50 ₺	24.020,00 ₺
14.146,00	- ₺	- ₺	5.474,00	- ₺	- ₺	36.655,00	- ₺	- ₺
548.467,52	11,66 ₺	6.248.866,01 ₺	207.597,05	11,89 ₺	2.388.518,41 ₺	1.432.640,95	11,55 ₺	16.345.342,65 ₺
						17.524,00	- ₺	- ₺
						703.880,79	11,89 ₺	8.397.355,04 ₺
						271,00	- ₺	- ₺
						10.474,00	13,31 ₺	137.297,48 ₺
150,00	- ₺	- ₺	756,00	- ₺	- ₺	5.628,00	- ₺	- ₺
4.656,00	7,95 ₺	37.158,00 ₺	44.240,00	11,05 ₺	469.634,10 ₺	263.686,00	9,11 ₺	2.601.328,85 ₺
						259,00	- ₺	- ₺
						11.497,00	8,00 ₺	93.996,00 ₺
						66,00	- ₺	- ₺
						2.656,00	8,00 ₺	21.248,00 ₺
7.916,00	- ₺	- ₺	27.766,00	- ₺	- ₺	99.052,00	- ₺	- ₺
286.515,58	9,78 ₺	2.831.547,48 ₺	1.232.025,53	11,64 ₺	14.597.472,22 ₺	3.935.579,65	10,43 ₺	43.648.279,77 ₺
						1.109,00	- ₺	- ₺
						42.284,00	10,80 ₺	443.690,09 ₺
						2.254,00	- ₺	- ₺
						60.975,00	5,27 ₺	319.234,85 ₺
						143,00	- ₺	- ₺
						2.416,00	9,54 ₺	21.651,96 ₺
						8,00	- ₺	- ₺
						160,00	9,20 ₺	1.472,00 ₺
			1.859,00	320,98 ₺	596.696,66 ₺	3.161,00	238,41 ₺	770.385,54 ₺
						4.927,00	153,13 ₺	709.057,88 ₺
			904,99	243,68 ₺	214.812,73 ₺	904,99	243,68 ₺	214.812,73 ₺
			18.523,00	19,55 ₺	362.136,60 ₺	325.166,00	20,84 ₺	7.309.707,22 ₺
						143.534,00	25,06 ₺	3.411.235,48 ₺
						251.509,00	3,78 ₺	977.247,20 ₺
						5.754,00	3,90 ₺	22.860,00 ₺
40.019,00	4,24 ₺	165.221,90 ₺	5.113.592,69	4,01 ₺	19.110.521,02 ₺	5.561.749,69	4,25 ₺	21.621.539,71 ₺
45.941,00	5,40 ₺	200.663,74 ₺	165.039,00	3,90 ₺	809.890,71 ₺	464.945,00	6,51 ₺	3.042.001,62 ₺
						180.644,00	13,35 ₺	1.727.313,71 ₺
14.203,00	5,14 ₺	73.000,00 ₺	373.833,00	5,07 ₺	1.875.296,00 ₺	504.673,00	4,74 ₺	2.461.874,17 ₺
						182.007,00	4,64 ₺	959.515,86 ₺
						455.857,00	3,83 ₺	1.728.069,93 ₺
251.938,00	3,88 ₺	1.053.255,00 ₺	2.659.201,00	4,57 ₺	11.018.498,55 ₺	4.071.725,00	4,30 ₺	17.222.592,50 ₺
463.115,96	5,30 ₺	2.642.510,79 ₺	1.301.667,00	4,85 ₺	6.507.823,75 ₺	3.121.477,96	5,18 ₺	15.646.518,31 ₺
						1.227.942,05	4,63 ₺	5.527.157,17 ₺
						560,00	2,00 ₺	1.120,00 ₺
10.435,00	22,75 ₺	235.018,50 ₺				43.975,00	21,87 ₺	801.615,50 ₺
						7.000,00	9,97 ₺	69.800,00 ₺
						54.698,00	6,51 ₺	670.592,50 ₺
531,00	232,55 ₺	123.484,35 ₺	1.000,00	8,81 ₺	8.811,98 ₺	35.051,00	83,14 ₺	401.819,48 ₺
						10.800,00	12,64 ₺	136.560,00 ₺
						400,00	11,40 ₺	4.560,00 ₺
						25.520,00	9,42 ₺	326.870,00 ₺
193.051,00	1,95 ₺	360.537,12 ₺	502.647,00	2,08 ₺	1.115.281,17 ₺	1.298.255,00	2,33 ₺	2.977.836,91 ₺
						187.893,00	3,99 ₺	683.324,47 ₺
135.240,00	- ₺	- ₺	263.418,00	- ₺	- ₺	1.607.715,00	1,12 ₺	232.564,00 ₺
294.000,00	7,26 ₺	2.133.921,83 ₺	518.736,00	6,87 ₺	3.623.701,79 ₺	1.325.576,00	7,13 ₺	8.745.890,84 ₺
139.016,00	- ₺	- ₺	94.296,00	- ₺	- ₺	909.934,00	0,55 ₺	1.198.539,18 ₺
253.933,00	7,58 ₺	1.525.057,30 ₺	431.281,00	8,02 ₺	3.024.489,90 ₺	1.588.023,00	8,26 ₺	11.029.801,30 ₺
478.121,00	5,64 ₺	2.512.187,02 ₺	1.530.627,00	5,78 ₺	8.865.545,76 ₺	5.847.758,00	6,13 ₺	36.990.995,41 ₺
						938.496,00	5,29 ₺	6.568.735,99 ₺
						560,00	2107 ₺	11.800,00 ₺

2015 YILI İÇİNDE BORSAMIZDA

Maddelerin Cins ve Nev'ileri	Birim	1. Dönem (Ocak - Şubat - Mart)			2. Dönem (Nisan - Mayıs - Haziran)		
		Miktar	Ortalama Fiyat	Tutar	Miktar	Ortalama Fiyat	Tutar
KÜÇÜKBAŞ SALAMURA GÖDEN BAĞIRSAK	Ad.						
KÜÇÜKBAŞ SALAMURA GÖDEN BAĞIRSAK İth.	Ad.	33.876,00	1,42 ₺	48.018,85 ₺			
KÜÇÜKBAŞ SALAMURA GÖDEN BAĞIRSAK İth.İç.Satış	Ad.	34.128,00	2,47 ₺	48.936,85 ₺			
KÜÇÜKBAŞ HAM DERİLER							
HAM KOYUN DERİSİ SALAMURA İth.	Ad.	12.375,00	5,20 ₺	64.312,88 ₺	93.930,00	15,58 ₺	1.450.216,89 ₺
HAM KOYUN DERİSİ YAŞ	Ad.	46.892,00	13,63 ₺	471.410,00 ₺			
HAM KOYUN DERİSİ YAŞ İth.	Ad.	152.790,00	10,11 ₺	1.677.772,42 ₺	217.865,00	14,04 ₺	3.201.041,13 ₺
HAM KOYUN DERİSİ YAŞ İth.İç.Satış	Ad.	118.660,00	13,84 ₺	1.715.974,76 ₺			
HAM KUZU DERİSİ SALAMURA	Ad.	12.219,00	14,94 ₺	191.497,12 ₺	7.422,00	9,83 ₺	71.426,38 ₺
HAM KUZU DERİSİ SALAMURA İth.	Ad.	425.221,00	15,00 ₺	5.536.897,86 ₺	250.356,00	21,38 ₺	4.230.217,60 ₺
HAM KUZU DERİSİ SALAMURA İth.İç.Satış	Ad.	392.764,00	19,13 ₺	7.332.977,86 ₺			
HAM KUZU DERİSİ YAŞ	Ad.	90.460,00	11,85 ₺	1.356.107,82 ₺	11.566,00	14,35 ₺	150.664,33 ₺
HAM KUZU DERİSİ YAŞ İth.	Ad.	1.309.170,00	16,85 ₺	19.509.604,97 ₺	1.514.300,00	18,54 ₺	26.267.255,34 ₺
HAM KUZU DERİSİ YAŞ İth.İç.Satış	Ad.	1.692.539,00	17,22 ₺	35.618.664,68 ₺	23.860,00	18,00 ₺	429.480,00 ₺
KEÇİ DERİSİ YAŞ İth.	Ad.	23.903,00	8,47 ₺	247.927,41 ₺	25.100,00	9,05 ₺	227.861,20 ₺
KEÇİ DERİSİ YAŞ İth.İç.Satış	Ad.	28.903,00	7,33 ₺	273.104,01 ₺			
KÜÇÜKBAŞ HAYVAN DERİSİ (HAVA KURUSU) İth.	Ad.	18.274,00	26,03 ₺	475.635,98 ₺	16.000,00	19,09 ₺	289.392,00 ₺
KÜÇÜKBAŞ HAYVAN DERİSİ (HAVA KURUSU) İth.İç.Satış	Ad.	26.574,00	27,81 ₺	707.711,09 ₺			
OĞLAK DERİSİ YAŞ YAPAKLI	Ad.	2.085,00	8,38 ₺	17.475,00 ₺			
OĞLAK DERİSİ YAŞ YAPAKLI İth.	Ad.	102.380,00	6,15 ₺	649.644,50 ₺	68.645,00	6,86 ₺	473.693,16 ₺
OĞLAK DERİSİ YAŞ YAPAKLI İth.İç.Satış	Ad.	76.480,00	6,87 ₺	518.951,90 ₺			
ÇEŞİTLİ MADDELER							
ÇEŞİTLİ MADDELER DİĞER							
BANYO SABUNU	Kg.	7.756.059,76	0,11 ₺	50.415,22 ₺	1.556.997,07	0,34 ₺	88.630,50 ₺
BANYO SABUNU İth.	Kg.	482.413,35	1,94 ₺	651.186,63 ₺	20.330,28	7,71 ₺	147.747,55 ₺
BANYO SABUNU İth.İç.Satış	Kg.	81.064,00	2,79 ₺	478.370,00 ₺	4.411,72	- ₺	- ₺
BANYO SABUNU KOKULU	Kg.	27.390,50	- ₺	- ₺	1.704,00	- ₺	- ₺
BANYO SABUNU KOKULU İth.	Kg.	4.651,16	19,42 ₺	128.311,60 ₺	6.839,98	32,50 ₺	220.801,27 ₺
BANYO SABUNU KOKULU İth.İç.Satış	Kg.	2.217,06	24,27 ₺	62.457,02 ₺			
BEYAZ SABUN 1NEVİ	Kg.	26.864.848,29	0,28 ₺	3.718.144,27 ₺	13.977.348,62	0,50 ₺	2.965.537,47 ₺
BEYAZ SABUN 1NEVİ İth.	Kg.	1.241.267,79	0,98 ₺	4.004.497,86 ₺	1.460.379,90	4,28 ₺	6.901.706,55 ₺
BEYAZ SABUN 1NEVİ İth.İç.Satış	Kg.	819.096,94	3,47 ₺	3.866.270,69 ₺	5.421,32	0,85 ₺	6.244,24 ₺
EL SABUNU	Kg.	4.354.052,83	0,01 ₺	4.078,08 ₺	1.460.712,44	0,19 ₺	100.430,74 ₺
EL SABUNU İth.	Kg.	195.912,17	- ₺	- ₺			
FINDIK PÜRESİ	Kg.	937.210,00	5,52 ₺	2.549.400,00 ₺	448.380,00	6,82 ₺	109.040,00 ₺
FINDIK PÜRESİ İth.	Kg.	63.500,00	- ₺	- ₺			
SABUN (KIYILMIS)	Kg.	1.144.800,00	- ₺	- ₺	28.200,00	- ₺	- ₺
SABUN (KIYILMIS) İth.	Kg.	16.947.600,00	2,01 ₺	32.708.729,16 ₺	9.828.720,00	2,30 ₺	22.022.746,45 ₺
SABUN (KIYILMIS) İth.İç.Satış	Kg.	9.172.000,00	1,85 ₺	17.357.952,83 ₺	566,72	- ₺	- ₺
KİMYON							
KİMYON ÖĞÜTÜLMÜŞ	Kg.	3.684,16	0,78 ₺	25.200,00 ₺	5.959,68	0,63 ₺	11.240,00 ₺

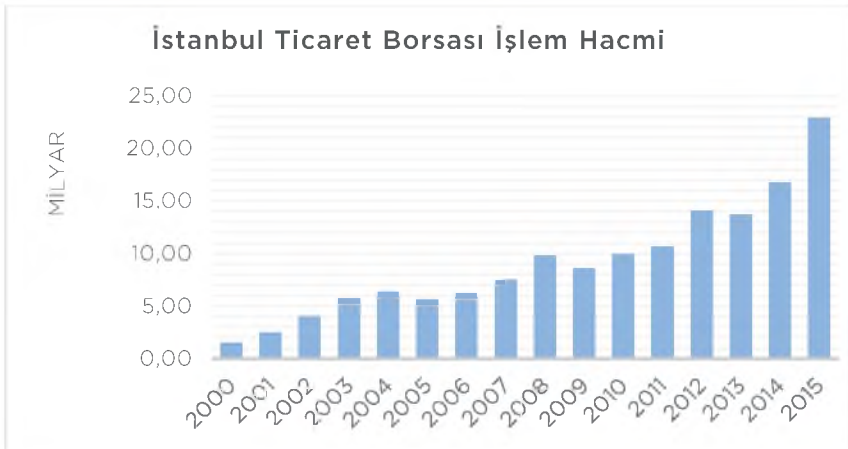
İŞLEM GÖREN MADDELER

3. Dönem (Temmuz - Ağustos - Eylül)			4. Dönem (Ekim - Kasım - Aralık)			Yıllık		
Miktar	Ortalama Fiyat	Tutar	Miktar	Ortalama Fiyat	Tutar	Miktar	Ortalama Fiyat	Tutar
			28.535,00	1,50 ₺	42.802,50 ₺	28.535,00	1,50 ₺	42.802,50 ₺
						33.898,00	1,42 ₺	48.018,85 ₺
						34.128,00	2,47 ₺	48.918,85 ₺
			9.200,00	19,65 ₺	180.810,00 ₺	115.505,00	13,48 ₺	1.695.339,77 ₺
			67.626,00	10,00 ₺	1.002.015,00 ₺	114.518,00	11,81 ₺	1.423.425,00 ₺
104.710,00	15,96 ₺	1.868.595,60 ₺	227.106,00	16,83 ₺	3.552.566,59 ₺	701.931,00	14,24 ₺	10.295.915,74 ₺
			24.000,00	3,00 ₺	71.906,40 ₺	142.660,00	8,42 ₺	1.191.831,16 ₺
						19.641,00	12,39 ₺	262.923,50 ₺
5.200,00	11,52 ₺	59.912,58 ₺	21130,00	32,84 ₺	693.910,71 ₺	702.907,00	20,19 ₺	10.520.938,95 ₺
						392.764,00	19,13 ₺	7.332.977,86 ₺
						123.888,00	11,15 ₺	1.694.846,33 ₺
7.198,00	10,34 ₺	73.658,54 ₺	14.664,00	8,06 ₺	114.415,64 ₺	5.282.783,00	18,39 ₺	89.037.919,06 ₺
828.489,00	19,01 ₺	16.280.771,59 ₺	1.630.824,00	16,18 ₺	26.970.287,16 ₺	1.776.399,00	17,61 ₺	36.048.344,68 ₺
						122.473,00	10,72 ₺	1.294.102,34 ₺
56.890,00	4,09 ₺	229.876,42 ₺	16.620,00	21,26 ₺	88.437,11 ₺	29.803,00	7,33 ₺	273.104,01 ₺
						43.274,00	28,74 ₺	1.143.905,92 ₺
						26.574,00	27,81 ₺	707.711,09 ₺
						2.085,00	8,38 ₺	17.475,00 ₺
42.060,00	7,10 ₺	310.619,24 ₺	81.170,00	5,29 ₺	396.037,59 ₺	294.255,00	6,35 ₺	1.829.994,49 ₺
						76.480,00	6,87 ₺	518.951,90 ₺
1.377.715,55	- ₺	- ₺	1.280.092,88	0,83 ₺	90.105,66 ₺	11.950.865,26	0,32 ₺	229.151,38 ₺
			154.757,28	7,25 ₺	996.147,58 ₺	657.500,92	5,63 ₺	1.795.081,76 ₺
1.111,60	- ₺	- ₺	4.112,80	- ₺	- ₺	90.700,12	0,70 ₺	478.370,00 ₺
21.516,60	4,86 ₺	116.240,51 ₺	53.220,78	2,28 ₺	95.366,45 ₺	103.831,88	1,78 ₺	213.608,96 ₺
33.360,20	19,97 ₺	470.376,97 ₺	6.064,00	34,07 ₺	168.771,12 ₺	50.915,34	26,49 ₺	988.261,16 ₺
						2.277,06	24,21 ₺	62.457,02 ₺
8.033.693,84	0,21 ₺	397.781,11 ₺	16.380.170,60	0,38 ₺	1.178.569,32 ₺	65.256.061,35	0,34 ₺	8.260.032,17 ₺
384.091,68	5,02 ₺	1.813.930,89 ₺	864.935,74	4,54 ₺	4.677.974,21 ₺	3.950.675,11	3,71 ₺	17.998.109,50 ₺
2.686,92	- ₺	- ₺	31.350,95	0,46 ₺	87.105,66 ₺	858.556,13	1,20 ₺	3.959.620,59 ₺
978.372,24	0,15 ₺	59.179,45 ₺	1.835.056,46	- ₺	- ₺	8.628.193,97	0,09 ₺	163.688,27 ₺
						195.912,17	- ₺	- ₺
251.760,00	3,23 ₺	126.000,00 ₺	782.450,00	3,74 ₺	777.400,00 ₺	2.419.800,00	4,83 ₺	3.561.840,00 ₺
						63.500,00	- ₺	- ₺
164.000,00	- ₺	- ₺	230.400,00	- ₺	- ₺	1.567.400,00	- ₺	- ₺
4.408.040,00	2,13 ₺	9.471.164,75 ₺	10.793.200,00	1,95 ₺	20.464.313,19 ₺	41.977.560,00	2,10 ₺	84.666.953,57 ₺
						9.172.586,72	0,93 ₺	17.357.952,83 ₺
11,25	- ₺	- ₺	279,05	- ₺	- ₺	9.934,14	0,35 ₺	36.440,00 ₺

İŞLEM HACMİ

Yıllık işlem hacmi 2000 yılında 1.52 milyar TL civarındayken, 2015 yılında işlem hacmini 15 kat artırarak 22.92 milyar TL'ye ulaşmıştır. Borsanın işlem hacminde sadece 2005, 2009 ve 2013 yıllarında oransal bir azalma görülmüştür. Borsanın işlem hacmi 2015 yılında bir önceki yıla göre %36,74 artış göstermiştir. Bu artış, 2003 yılından bu yana görülen en büyük yıllık artıştır.

Yıl	Tutar (TL)	Değişim	Türkiye Geneline Oranı (%)
2000	1.522.261.163,30		14,37
2001	2.528.015.466,30	66,07	14,581
2002	4.025.133.768,24	59,22	16,963
2003	5.689.262.331,25	41,34	17,625
2004	6.427.193.788,53	12,97	15,46
2005	5.625.982.626,73	-12,47	11,682
2006	6.257.608.238,85	11,23	11,681
2007	7.511.821.401,49	20,04	12,015
2008	9.799.577.620,73	30,46	14,181
2009	8.566.782.033,68	-12,58	11,156
2010	9.937.955.356,77	16,01	10,68
2011	10.661.293.521,71	7,28	9,311
2012	14.092.470.620,09	32,18	11,193
2013	13.667.476.864,98	-3,02	9,465
2014	16.778.912.731,24	22,77	9,742
2015	22.942.915.638,47	36,74	9,741



KOTASYON LİSTESİ

İstanbul Ticaret Borsası kotasyonuna tâbi maddelerin Gümrük ve Ticaret Bakanlığınca onaylanmış en az miktarlar tarifesi aşağıda gösterilmektedir. Listede belirtilen miktarların üzerinde yapılan alım satım muamelelerinin Borsa'ya tescili mecburidir. Elektronik ticaret yoluyla yapılan satışlar da bu madde kapsamındadır.

Madde Grubu	Madde Nev'î	En Az Miktar
Hububat	Arpa	600 Kg
	Buğday	600 Kg
	Çavdar	500 Kg
	Çeltik	750 Kg
	Darı	600 Kg
	Kaplıca	500 Kg
	Kuşyemi	600 Kg
	Mısır	600 Kg
	Pirinç	750 Kg
	Yulaf	500 Kg
Hububat Mamulleri	Buğday Kepeği	1.000 Kg
	Buğday Unu	1.500 Kg
	Bulgur	750 Kg
	İrmik	1.000 Kg
	Makarna	150 Kg
	Nişasta	
	a) Mısır	400 Kg
	b) Patates	400 Kg
	c) Buğday	400 Kg
	d) Pirinç	400 Kg
	Razmol	800 Kg
Bakliyat ve Mamulleri	Bakla	500 Kg
	Börülce	500 Kg
	Burçak	500 Kg
	Fiğ	500 Kg
	Kuru Fasulye	750 Kg
	Mercimek	750 Kg
	Nohut	750 Kg
Yağlı Tohumlar	Ayçiçeği	500 Kg
	Haşhaş Tohumu	500 Kg
	Kendir - Kenevir Tohumu	500 Kg
	Keten Tohumu	500 Kg
	Kolza (Rapitsa)	500 Kg
	Pamuk Çekirdeği (Çiğit)	500 Kg
	Soya	500 Kg
	Susam	500 Kg
	Tütün Tohumu	500 Kg
	Yer Fıstığı (Araşit Tohumu)	500 Kg

Madde Grubu	Madde Nev'i	En Az Miktar
Küspe ve Pirina	Küspe	1.000 Kg
Nebati Yağlar	Araşıt (Yer fıstığı) Yağı	200 Kg
	Ayçiçek Yağı	200 Kg
	Fındık Yağı	200 Kg
	Keten Yağı	200 Kg
	Keten Bezirı Yağı	200 Kg
	Kolza (Rapitsa Yağı)	200 Kg
	Mısırözü yağı	200 Kg
	Nebati Margarınler	1.000 Kg
	Pamuk Yağı	200 Kg
	Soya Yağı	200 Kg
	Susam Yağı	200 Kg
	Tütün Yağı	200 Kg
	Zeytinyağı	200 Kg
	Prına Yağı	200 Kg
	Palm Yağı	200 Kg
	Palm Çekirdeğı (Palmist) Yağı	200 Kg
	Hindistan Cevizi Yağı	200 Kg
	Kakao Yağı	200 Kg
Hayvani Yağlar	Tereyağı	180 Kg
	Sadeyağ	180 Kg
	Kaşar yağı	180 Kg
	Krema	180 Kg
	Donyağı	180 Kg
	Kuyrukyağı	180 Kg
	İç Yağlar	180 Kg
	(Gömlek Yağı, Böbrek Çevresi Yağı, Deri Altı Kabuk Yağı)	
Çeşitli Gıda Maddeleri	Glikoz	200 Kg
	Kuru Bamyası	10 Kg
	Kuru Soğan	650 Kg
	Patates	750 Kg
	Tahin	120 Kg
	Zeytin	300 Kg
	Et (Kuzu Eti)	75 Kg
	Hayvan Eti (Büyükbaş ve Küçükbaş)	100 Kg
	Kümes Hayvanı (Tavuk, Piliç, Hindi)	100 Kg
	Kavurma	100 Kg
	Pastırma	50 Kg
	Sucuk	125 Kg
	Sosis	100 Kg
	Salam	125 Kg
	Kırmızı Sakatat	50 Kg
	(Akciğer, Karaciğer, Yürek, Dalak)	
	Beyaz Sakatat (İşkembe, Şırdan)	50 Kg
	Beyaz Peynir	360 Kg
	Kaşar Peyniri	270 Kg
	Tulum Peyniri	270 Kg

Madde Grubu	Madde Nev'i	En Az Miktar
	Gravyer Peyniri	180 Kg
	Eritme Peyniri	180 Kg
	Emmental Peyniri	180 Kg
	Yumurta	1.710 Ad
	Bal	250 Kg
Kuru ve Yaş Meyveler	Antep Fıstığı (Kabuklu)	120 Kg
	Antep Fıstığı (İç)	120 Kg
	Badem (Kabuklu)	200 Kg
	Badem (İç)	250 Kg
	Ceviz (Kabuklu)	200 Kg
	Ceviz (İç)	250 Kg
	Fındık (Kabuklu)	200 Kg
	Fındık (İç)	300 Kg
	Kabak Çekirdeği	100 Kg
	Erik Kuru	100 Kg
	Kayısı Kuru	150 Kg
	Kestane	300 Kg
	Kuru İncir	375 Kg
	Kuru Üzüm	300 Kg
	Zerdalı Kuru	100 Kg
	Leblebi	250 Kg
Meyve Çekirdekleri	Erik Çekirdeği	100 Kg
	Kayısı Çekirdeği	100 Kg
	Şeftali Çekirdeği	100 Kg
	Zerdalı Çekirdeği	100 Kg
Orman Mahsülleri	Balmumu	80 Kg
	Kitre	
	(Basmacı)	100 Kg
	(Yaprak)	60 Kg
	Mahlep	60 Kg
	Sahlep	50 Kg
	Tomruk	10 m ³
	Kereste	10 m ³
Tekstil Ham Maddeleri	Keçi Kılı	200 Kg
	Tiftik	500 Kg
	Yapak	500 Kg
	Pamuk	500 Kg
Kasaplık Hayvanlar	Büyükbaş	100 Kg
	(Öküz, Boğa, Tosun, İnek, Düve,	
	Dana, Buzağı, Manda, Malak)	
	Küçükbaş	75 Kg
	(Koyun, Kuzu, Keçi, Oğlak)	
	Gerek Büyükbaş ve gerekse küçükbaş hayvanlarda, üç baş hayvanı geçmemek şartı ile ticari amacı olmayan ya da adaklık ve kurbanlık alım satımları, Borsa tesciline tabi değildir.	

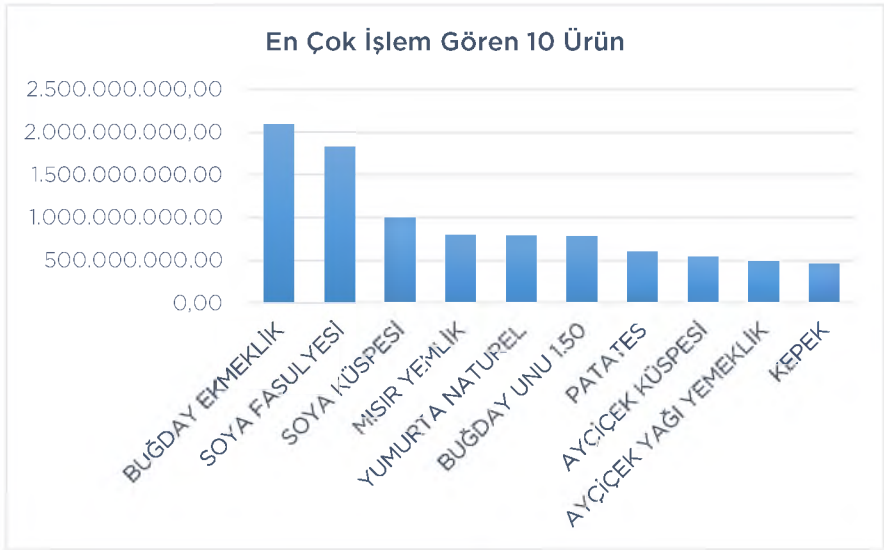
Madde Grubu	Madde Nev'i	En Az Miktar
Ham Derileri	- Koyun ve Keçi Derileri	
	Yaş (Mezbaha)	75 Ad.
	Salamura (Tuzlu Yaş)	75 Ad.
	- Kuzu ve Oğlak Derileri	
	Yaş (Mezbaha)	75 Ad.
	Salamura (Tuzlu Yaş)	75 Ad.
	- Büyükbaş Derileri	
	(Mezbaha)	300 Kg
	Salamura (Tuzlu Yaş)	300 Kg
	- Büyükbaş Derileri Tuzlu	450 Kg
	Hava Kurusu	450 Kg
	- Küçükbaş Derileri Tuzlu	75 Ad.
Hava Kurusu	75 Ad.	
Av Derileri	Tavşan	750 Ad
	Sansar	15 Ad.
	Kunduz	15 Ad.
	Vaşak	15 Ad.
	Porsuk	30 Ad.
	Tilki	75 Ad.
	Diğer Av Derileri (Ayı, Çakal, Kurt ve Yaban Keçisi)	75 Ad.
Çeşitli Maddeler	Bağırsak	
	a) Büyükbaş ham ve işlenmiş	100 Ad.
	b) Küçükbaş ham ve işlenmiş	100 Ad.
	Kimyon	100 Kg.
	Her nevi Sabun	1.000 Kg.

TESCİL İŞLEMLERİ

2015 yılında İstanbul Ticaret Borsası'nda tescil edilen alım satımların toplam tutarı 12.555.674.048,64 TL'ye (4.314.664.621,52 USD) ulaşmıştır. Miktar bazında 2015 yılında Borsa'ya tescili en fazla yapılan ürünün Ekmeklik Buğday olduğu görülmektedir. Bunu Soya Fasulyesi, Soya Küspesi, Mısır ve Yumurta takip etmektedir.

EN ÇOK İŞLEM GÖREN 10 ÜRÜN

Ürün	Birim	Miktar	Tutar
BUĞDAY EKMEKLİK	Kg,	2.087.398.734,16	1.083.139.938,67 ₺
SOYA FASULYESİ	Kg,	1.824.683.560,00	1.470.070.248,03 ₺
SOYA KÜSPESİ	Kg,	998.417.346,09	928.862.899,50 ₺
MISIR YEMLİK	Kg,	799.159.548,00	307.874.913,24 ₺
YUMURTA NATUREL	Ad,	792.294.446,00	142.278.735,87 ₺
BUĞDAY UNU	Kg,	783.054.446,06	275.135.570,91 ₺
PATATES	Kg,	604.554.707,47	309.262.731,70 ₺
AYÇİÇEK KÜSPESİ	Kg,	545.418.348,31	285.594.678,61 ₺
AYÇİÇEK YAĞI YEMEKLİK	Kg,	490.968.915,12	1.464.217.616,84 ₺
KEPEK	Kg,	459.429.344,33	161.694.926,45 ₺

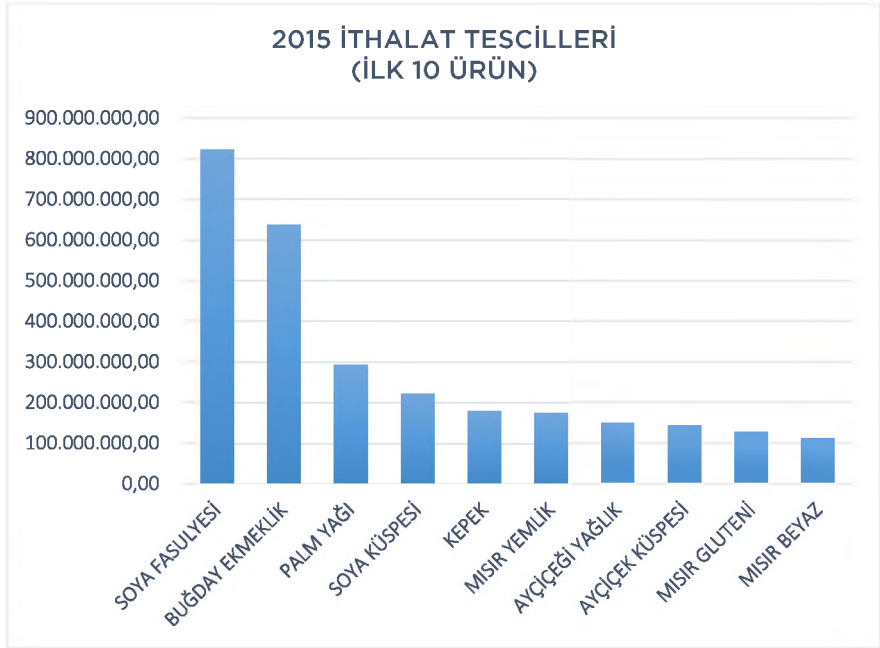


İTHALAT TESCİLERİ

İstanbul Ticaret Borsası'na 2015 yılında tescil ettirilen ithal gıda ürünleri bir önceki yıla göre tutar bazında 666.805.373,74 TL artış göstermiştir.

2015 İTHALAT TESCİLERİ (İLK 10 ÜRÜN)

Ürün	Birim	Miktar	Tutar
SOYA FASULYESİ	Kg,	821.788.667,00	837.138.335,66 ₺
BUĞDAY EKMEKLİK	Kg,	637.127.805,00	395.577.230,56 ₺
PALM YAĞI	Kg,	293.146.258,03	598.081.705,38 ₺
SOYA KÜSPESİ	Kg,	222.054.564,57	240.059.178,40 ₺
KEPEK	Kg,	180.009.315,00	71.289.105,16 ₺
MISIR YEMLİK	Kg,	175.456.031,00	92.533.222,77 ₺
AYÇİÇEĞİ YAĞLIK	Kg,	151.144.529,00	174.113.684,24 ₺
AYÇİÇEK KÜSPESİ	Kg,	142.688.884,41	86.951.420,53 ₺
MISIR GLUTENİ	Kg,	129.427.826,00	75.828.365,91 ₺
MISIR BEYAZ	Kg,	112.313.069,00	54.938.036,18 ₺



İSTANBUL TİCARET BORSASINDA TESCİL EDİLEN İTHALATLAR (2014-2015)

ÜRÜN	2015				2014				
	BİRİM	FİYAT	MİKTAR	TUTAR	ÜRÜN	BİRİM	FİYAT	MİKTAR	TUTAR
ARASIT-YER FISTIĞI YAĞI	Kg.	10,39 ₺	16.910,00	179.699,44 ₺	ARPA YEMLİK	Kg.	0,54 ₺	2.744.345	1.635.006,04 ₺
AYÇEKİRDEĞİ İÇİ	Kg.	2,27 ₺	2.185.100,00	4.929.988,02 ₺	AYÇEKİRDEĞİ	Kg.	2,32 ₺	394.584	910.006,66 ₺
AYÇEKİRDEĞİ KAVRULMUŞ	Kg.	2,14 ₺	629.142,00	1.357.400,93 ₺	AYÇEKİRDEĞİ İÇİ	Kg.	2,14 ₺	159.000	341.900,18 ₺
AYÇİĞEĞİ TOHUMLUK	Kg.	116,01 ₺	246.154,25	15.849.141,13 ₺	AYÇİĞEĞİ (TOHUMLUK)	Kg.	1,62 ₺	8.192.780	9.299.679,93 ₺
AYÇİĞEĞİ YAĞLIK	Kg.	1,22 ₺	125.423.019,00	151.938.739,94 ₺	AYÇİĞEĞİ (YAĞLIK)	Kg.	1,04 ₺	116.872.791	122.359.144,00 ₺
AYÇİÇEK KÜSPESİ	Kg.	0,44 ₺	112.884.511,41	68.353.260,42 ₺	AYÇİÇEK KÜSPESİ	Kg.	0,63 ₺	77.497.291	47.808.596,45 ₺
AYÇİÇEK YAĞI HAM	Kg.	2,76 ₺	27.700.422,00	58.297.450,11 ₺	AYÇİÇEK YAĞI HAM	Kg.	2,19 ₺	37.614.956	77.591.072,54 ₺
AYÇİÇEK YAĞI RAFİNE	Kg.	6,02 ₺	1.169.388,00	3.918.919,88 ₺	B.BAŞ HAYVAN BAĞIRSAĞI (AST)	Ad.	8,72 ₺	35.750	311.785,24 ₺
BADEM İÇİ	Kg.	21,17 ₺	5.315.045,77	123.401.037,33 ₺	B.BAŞ HAYVAN BAĞIRSAĞI (ORJ.)	Ad.	8,91 ₺	111.430	956.700,71 ₺
BADEM KABUKLU	Kg.	11,50 ₺	2.540.749,55	29.260.789,72 ₺	BADEM İÇİ (KIRIK)	Kg.	2,12 ₺	10.000	211.202,00 ₺
BAL MUMU	Kg.	17,42 ₺	110.304,83	1.972.511,07 ₺	BADEM İÇİ TATLI	Kg.	6,82 ₺	4.456.662	71.062.738,24 ₺
BANYO SABUNU	Kg.	7,08 ₺	195.379,47	1.279.164,44 ₺	BADEM KABUKLU	Kg.	8,32 ₺	7.266.660	56.845.177,55 ₺
BANYO SABUNU KOKULU	Kg.	28,75 ₺	46.981,24	377.481,13 ₺	BAL MUMU	Kg.	14,75 ₺	47.300	717.853,41 ₺
BARBUNYA FASULYE	Kg.	3,35 ₺	251.500,00	888.598,87 ₺	BANYO SABUNU	Kg.	6,71 ₺	22.381	153.846,61 ₺
BEYAZ PEYNİR YAĞI	Kg.	13,62 ₺	168.021,98	2.280.828,04 ₺	BANYO SABUNU KOKULU	Kg.	36,75 ₺	18.634	549.649,64 ₺
BEYAZ SABUN 1 NEVİ	Kg.	5,11 ₺	3.706.819,72	16.629.442,48 ₺	BEYAZ PEYNİR	Kg.	15,22 ₺	39.757	586.282,58 ₺
BİTKİSEL YAĞ	Kg.	7,02 ₺	5.898.079,19	23.165.574,41 ₺	BİTKİSEL YAĞ	Kg.	5,75 ₺	2.482.961	10.437.828,69 ₺
BUGDAY ASURELİK	Kg.	1,99 ₺	89.900,00	179.140,98 ₺	BÖRÜLCE	Kg.	2,11 ₺	20.450	43.074,07 ₺
BUGDAY EKMEKLİK	Kg.	0,62 ₺	498.318.170,00	315.509.089,51 ₺	BUGDAY (TOHUMLUK)	Kg.	1,26 ₺	20.000	25.242,80 ₺
BUGDAY KIRIK	Kg.	0,49 ₺	4.154,40	2.048,30 ₺	BUGDAY ASURELİK	Kg.	1,47 ₺	67.000	98.387,29 ₺
BUGDAY NİSASTASI	Kg.	4,78 ₺	3.833.305,00	4.543.590,17 ₺	BUGDAY EKMEKLİK	Kg.	0,63 ₺	649.501.210	406.061.835,44 ₺
BUGDAY TOHUMU	Kg.	2,46 ₺	2.210,00	5.026,00 ₺	BUGDAY NİSASTASI	Kg.	1,20 ₺	3.738.445	4.066.992,46 ₺
BUGDAY UNU 150	Kg.	2,67 ₺	227.675,00	626.051,39 ₺	BUZAGI DERİSİ	Kg.	24,60 ₺	505.741	10.541.077,68 ₺
BUGDAY UNU 150 LÜKS	Kg.	1,85 ₺	13.300,00	24.542,52 ₺	BÜYÜKBAŞ DİL	Kg.	18,40 ₺	7.998	147.605,94 ₺
BUZAGI DERİSİ	Kg.	22,11 ₺	493.112,00	10.819.653,24 ₺	BÜYÜKBAŞ DİL	Kg.	3,28 ₺	6.000	19.687,09 ₺
BÜYÜKBAŞ ÇÖZ(KAVRAM)YAĞI	Kg.	3,60 ₺	25.000,00	90.024,00 ₺	BÜYÜKBAŞ GÖMLEK YAĞI	Ad.	-	1.664	-
BÜYÜKBAŞ HAYVAN BAĞIRSAK	Ad.	64,36 ₺	35.031,00	401.819,48 ₺	BÜYÜKBAŞ İTHAL (CANLI)	Kg.	4,24 ₺	1.603.637	14.545.774,85 ₺
BÜYÜKBAŞ ŞİRDEN	Kg.	21,64 ₺	89.442,70	1.767.402,64 ₺	BÜYÜKBAŞ İTHAL (ET)	Kg.	6,51 ₺	1149.560	7.272.995,04 ₺
CEVİZ İÇİ	Kg.	15,35 ₺	276.616,96	3.517.379,32 ₺	BÜYÜKBAŞ ŞİRDEN İTHALAT	Kg.	20,52 ₺	25.000	512.964,09 ₺
CEVİZ KABUKLU	Kg.	7,40 ₺	10.597.286,26	103.470.558,78 ₺	CEVİZ İÇİ İŞLENMİŞ	Kg.	10,33 ₺	288.660	3.016.551,71 ₺
CEL TİK	Kg.	0,73 ₺	2.500.000,00	1.834.400,00 ₺	CEVİZ KABUKLU	Kg.	6,89 ₺	11.197.320	84.523.708,78 ₺
DANA	Ad.	-	18.591,00	-	CEL TİK	Kg.	0,96 ₺	8.822.110	8.385.360,59 ₺
DANA	Kg.	9,73 ₺	4.964.377,57	5.962.260,68 ₺	DANA	Ad.	-	888	-
DANA ETİ	Kg.	16,18 ₺	316.650,55	5.785.791,80 ₺	DANA	Kg.	4,68 ₺	246.793	2.460.403,48 ₺
DANA ETİ KARKAS	Kg.	20,54 ₺	2.004.237,50	41.076.639,38 ₺	DANA (ET)	Kg.	5,91 ₺	74.094	442.647,22 ₺
DANA KEMİKSİZ	Kg.	28,39 ₺	459,66	14.185,35 ₺	DANA DERİSİ SALAMURA	Kg.	12,40 ₺	2.191.620	12.880.601,35 ₺
DARI NATÜREL	Kg.	0,95 ₺	20.000,00	18.977,62 ₺	DARI	Kg.	0,51 ₺	40.000	20.511,68 ₺
DON YAĞI	Kg.	2,33 ₺	14.135.630,00	28.539.282,67 ₺	DONYAĞI	Kg.	2,10 ₺	61.695.793	126.968.219,97 ₺
DÜVE	Ad.	-	2.749,00	-	ERİTME PEYNİRİ	Kg.	14,63 ₺	191.271,17	1.912.717,17 ₺
DÜVE	Kg.	11,75 ₺	1.300.905,00	15.704.060,49 ₺	FASULYE	Kg.	4,20 ₺	328.175	1.409.963,17 ₺
EMMANTEL PEYNİRİ	Kg.	9,42 ₺	21.086,56	333.855,82 ₺	FASULYE (TOHUMLUK)	Kg.	7,06 ₺	42.000	296.356,96 ₺
ERİK KURUSU	Kg.	6,60 ₺	295.330,00	1.769.481,12 ₺	GLİKOZ	Kg.	1,76 ₺	2.099.875	3.556.850,55 ₺
ERİTME PEYNİR	Kg.	10,02 ₺	174.730,10	1.704.193,76 ₺	HAM PAMUK	Kg.	4,07 ₺	2.903.279	12.035.704,96 ₺
FINDIKYAĞI RAFİNE	Kg.	20,65 ₺	162,00	3.346,00 ₺	HİNDİSTAN CEVİZİ YAĞI	Kg.	7,32 ₺	7.454.254	22.161.525,12 ₺
GLİKOZ	Kg.	3,19 ₺	1.682.560,00	2.990.671,78 ₺	İRMİK LÜKS	Kg.	3,79 ₺	3.000	11.349,11 ₺
HAM DANA DERİSİ YAŞ	Kg.	5,91 ₺	995.786,86	5.851.034,57 ₺	K.BAŞ HAYVAN BAĞIRSAĞI (AST)	Ad.	158,64 ₺	2.111.310	15.870.684,34 ₺
HAM KANOLA YAĞI	Kg.	3,85 ₺	121.671,79	478.864,20 ₺	K.BAŞ HAYVAN BAĞIRSAĞI (ORJ.)	Ad.	5,94 ₺	4.888.062	28.070.504,75 ₺
HAM KOYUN DERİSİ SALAMURA	Ad.	15,21 ₺	284.576,00	4.136.185,01 ₺	K.BAŞ HAYVAN DERİSİ (KURU)	Kg.	26,11 ₺	522.081	13.631.248,13 ₺
HAM KOYUN DERİSİ YAŞ	Ad.	11,12 ₺	2.488.918,00	22.092.579,35 ₺	K.BAŞ SALAMURA GÜDEN BAĞIRSAK	Ad.	1,65 ₺	90.036	143.523,09 ₺

2015				2014					
ÜRÜN	BİRİM	FİYAT	MİKTAR	TUTAR	ÜRÜN	BİRİM	FİYAT	MİKTAR	TUTAR
HAM KUZU DERİSİ SALAMURA	Ad.	18,08 ₺	1.052.584,00	17.499.358,28 ₺	KABAK ÇEKİRDEĞİ	Kg.	8,10 ₺	48.000	393.011,42 ₺
HAM KUZU DERİSİ YAŞ	Ad.	17,83 ₺	12.369.180,00	203.394.618,87 ₺	KABAK ÇEKİRDEĞİ KAV.	Kg.	8,75 ₺	26.000	227.591,00 ₺
HAM SİĞİR DERİSİ SALAMURA	Kg.	3,54 ₺	570.876,00	2.072.141,27 ₺	KAKAO YAĞI	Kg.	12,82 ₺	2.234,037	30.033.000,09 ₺
HAM SİĞİR DERİSİ YAŞ	Kg.	4,28 ₺	3.061.102,01	12.940.040,02 ₺	KAŞAR PEYNİR YAĞLI (TAZE)	Kg.	18,11 ₺	73.965	1.243.688,09 ₺
HİNDİSTAN CEVİZİ YAĞI	Kg.	6,22 ₺	4.821.616,00	17.310.899,89 ₺	KAVURMA YAĞLI	Kg.	20,55 ₺	144,942	2.920.903,92 ₺
İNİK	Ad.	- ₺	1.098,00	- ₺	KEÇİ DERİSİ YAŞ YAPAKLI	Ad.	5,98 ₺	795.577	4.754.809,68 ₺
İNİK	Kg.	9,41 ₺	319.177,00	2.997.080,00 ₺	KEPEK	Kg.	0,36 ₺	35.443.698	13.882.998,77 ₺
İRMİK	Kg.	2,13 ₺	16.400,00	40.711,38 ₺	KERESTE	Kg.	1,05 ₺	959,301	945.977,23 ₺
K FASULYE DERMASON	Kg.	2,07 ₺	510.350,00	1.172.436,68 ₺	KESTANE	Kg.	1,76 ₺	28.000	49.170,24 ₺
KABAK ÇEKİRDEĞİ	Kg.	6,84 ₺	76.500,00	459.285,31 ₺	KETEN TOHUMU	Kg.	1,15 ₺	7.555.770	9.137.702,58 ₺
KAKAO YAĞI	Kg.	17,08 ₺	2.961.938,70	33.516.048,83 ₺	KETEN YAĞI	Kg.	2,51 ₺	264.440	669.567,06 ₺
KANOLA	Kg.	1,21 ₺	16.212.000,00	19.839.606,00 ₺	KOLZA (RAPITSA)	Kg.	1,06 ₺	63.374.361	72.008.565,99 ₺
KANOLA KÜSPESİ	Kg.	0,72 ₺	3.782.860,00	2.719.304,75 ₺	KOLZA (RAPITSAYAĞI)	Kg.	4,82 ₺	2.557.750	5.361.402,24 ₺
KANOLA TOHUMU	Kg.	5,82 ₺	87.501.867,70	113.855.800,53 ₺	KÖYÜN DERİSİ YAŞ YAPAKLI	Ad.	17,27 ₺	3.786.530	65.383.971,17 ₺
KAŞAR PEYNİR YAĞLI (TAZE)	Kg.	21,95 ₺	112.649,89	2.048.664,34 ₺	KREMA	Kg.	3,27 ₺	1.885.532	6.164.561,64 ₺
KAŞAR PEYNİRİ TAM YAĞLI	Kg.	46,86 ₺	7.478,40	310.788,18 ₺	KÜNDÜZ DERİSİ	Ad.	61,62 ₺	516	31.796,60 ₺
KAVURMA	Kg.	21,65 ₺	197.026,34	4.367.649,95 ₺	KUZU DERİSİ YAŞ YAPAKLI	Ad.	18,21 ₺	2.151,465	34.027.688,87 ₺
KEÇİ DERİSİ YAŞ	Ad.	9,97 ₺	311.272,00	3.047.656,38 ₺	KÜÇÜKBAS İHAL (CANLI)	Ad.	- ₺	1,631	- ₺
KENDİR-KENEVİR TOHUMU	Kg.	2,37 ₺	204.350,00	483.519,79 ₺	KÜÇÜKBAS İHAL (CANLI)	Kg.	3,13 ₺	974,722	5.928.607,76 ₺
KEPEK	Kg.	0,56 ₺	149.118.740,00	63.902.997,65 ₺	LOR (ÇÖKELEK)	Kg.	1,90 ₺	19.650	36.900,00 ₺
KERESTE	Mt.	5,939,44 ₺	257,41	1.304.734,90 ₺	MAKARNA	Kg.	5,06 ₺	2.155,175	9.681.921,03 ₺
KESTANE	Kg.	1,85 ₺	9.750,00	18.039,06 ₺	MANDA	Ad.	- ₺	2	- ₺
KETEN KÜSPESİ	Kg.	0,71 ₺	7.033.197,75	4.877.376,64 ₺	MANDA	Kg.	11,81 ₺	1.724	20.361,60 ₺
KETEN TOHUMU	Kg.	1,27 ₺	10.712.130,00	11.192.884,53 ₺	MİSİR	Kg.	0,49 ₺	192.867.405	94.931.215,08 ₺
KOC DAMIZLIK	Ad.	- ₺	1.107,00	- ₺	MİSİR (TOHURLUK)	Kg.	1,03 ₺	1.140.940	1.160.579,06 ₺
KOC DAMIZLIK	Kg.	7,76 ₺	70.140,00	590.040,04 ₺	MİSİR (YEMLİK)	Kg.	0,44 ₺	3.118.136	1.377.138,17 ₺
KREMA	Kg.	3,40 ₺	2.896.310,00	9.266.416,95 ₺	MİSİR NİŞASTASI	Kg.	3,48 ₺	2.486.533	7.557.371,07 ₺
KURU BÖRÜLCE	Kg.	2,86 ₺	33.500,00	99.360,35 ₺	MİSİRÖZÜ YAĞI HAM	Kg.	2,43 ₺	511.500	1.209.581,40 ₺
KÜŞYEM	Kg.	1,60 ₺	49.896,00	80.038,80 ₺	N MARGARİN SANAYİLİK	Kg.	3,55 ₺	518.860	1.473.619,87 ₺
KUZU KIVIRCIK(CANLI)	Ad.	- ₺	41.731,00	- ₺	NÖHLT	Kg.	2,88 ₺	132.000	380.402,88 ₺
KUZU KIVIRCIK(CANLI)	Kg.	5,58 ₺	1.107.217,60	6.284.370,85 ₺	OĞLAK DERİSİ YAŞ YAPAKLI	Ad.	7,90 ₺	824,601	6.515.583,68 ₺
KÜÇÜKBAS BAĞIRSAK (DONDURULMUS)	Ad.	2,15 ₺	1.199.552,00	2.475.668,87 ₺	PALM YAĞI	Kg.	2,33 ₺	175.351,044	364.283.357,80 ₺
KÜÇÜKBAS HAYVAN BAĞIRSAGI ASORTI	Ad.	7,20 ₺	1.423.564,00	9.851.088,34 ₺	PAMUK ÇEKİRDEĞİ	Kg.	36,20 ₺	7.449	196.682,03 ₺
KÜÇÜKBAS HAYVAN BAĞIRSAKLARI	Ad.	6,09 ₺	5.343.052,00	33.263.304,78 ₺	PATATES	Kg.	1,24 ₺	2.410.930	3.010.777,00 ₺
KÜÇÜKBAS HAYVAN DERİSİ (HAVA KURUSU)	Ad.	30,74 ₺	51.574,00	1.375.981,03 ₺	PATATES NİŞASTASI	Kg.	1,92 ₺	2.185.050	4.047.729,54 ₺
KÜÇÜKBAS KUYLUK YAĞI	Kg.	1,45 ₺	44.437,00	64.106,24 ₺	PIRINC	Kg.	2,51 ₺	4.695.608	8.751.673,08 ₺
KÜÇÜKBAS SALAMURA GÖDEN BAĞIRSAK	Ad.	1,47 ₺	33.828,00	48.018,85 ₺	PIRINC (BASMATI)	Kg.	4,54 ₺	3.000	13.620,50 ₺
MAKARNA	Kg.	5,81 ₺	2.402.792,97	11.675.937,06 ₺	PIRINC (JASMINE)	Kg.	1,63 ₺	195.000	301.064,98 ₺
MANDA	Ad.	- ₺	80,00	- ₺	PIRINC BAL DO	Kg.	2,25 ₺	240.000	538.963,20 ₺
MANDA	Kg.	15,14 ₺	40.000,00	604.563,44 ₺	PIRINC NİŞASTASI	Kg.	5,22 ₺	71.150	358.435,96 ₺
MERCİMEK YEŞİL	Kg.	1,56 ₺	525.723,00	813.764,71 ₺	SARUN (KIVILMIS)	Kg.	1,96 ₺	14.025.000	29.844.598,33 ₺
MİSİR BEYAZ	Kg.	0,61 ₺	107.067.288,00	52.272.409,98 ₺	SADEYAĞ	Kg.	15,88 ₺	44.823	693.944,36 ₺
MİSİR NİŞASTASI	Kg.	3,79 ₺	2.314.810,10	5.085.867,82 ₺	SANSAR DERİSİ	Ad.	124,49 ₺	2.829	352.176,55 ₺
MİSİR TOHURLUK	Kg.	25,49 ₺	827.679,00	11.323.817,47 ₺	SİĞİR BAĞIRSAĞI (KURU)	Ad.	2,25 ₺	2.600	5.860,61 ₺
MİSİR YEMLİK	Kg.	0,50 ₺	128.975.661,00	67.137.588,62 ₺	SİĞİR DERİSİ SALAMURA	Kg.	4,96 ₺	2.635.257	12.340.216,98 ₺
MİSİRÖZÜ YAĞI HAM	Kg.	2,24 ₺	1.573.820,00	2.918.111,67 ₺	SOYA FASULYESİ	Kg.	1,19 ₺	641.736.805	745.955.589,76 ₺
MODİFİYE NİŞASTA	Kg.	3,72 ₺	2.992.462,50	9.293.060,05 ₺	SOYA KÜSPESİ	Kg.	1,19 ₺	280.346.360	330.261.509,94 ₺
NEBATI MARGARİN SANAYİLİK	Kg.	3,79 ₺	892.618,00	2.230.815,95 ₺	SULCIK	Kg.	10,65 ₺	66.989	706.885,50 ₺
NEBATI MARGARİN SÖFRA	Kg.	4,87 ₺	171.560,00	824.021,08 ₺	SUSAM HAM	Kg.	4,15 ₺	1.876.637	7.891.581,60 ₺
NÖHLT NATÜREL	Kg.	2,57 ₺	858.040,00	2.307.665,76 ₺	SUSAM İLENMİŞ	Kg.	4,03 ₺	257.467	943.733,84 ₺
OĞLAK DERİSİ YAŞ YAPAKLI	Ad.	6,56 ₺	327.646,00	2.182.656,50 ₺	SUSAM YAĞI	Kg.	13,39 ₺	18.275	243.799,16 ₺

2015				2014					
ÜRÜN	BİRİM	FIYAT	MİKTAR	TUTAR	ÜRÜN	BİRİM	FIYAT	MİKTAR	TUTAR
PALM KÜSPESİ	Kg.	0,33 ₺	281.504,00	96.566,77 ₺	TEREYAĞ MUTFAK	Kg.	10,18 ₺	8.778.226	95.584.012,87 ₺
PALM YAĞI	Kg.	2,97 ₺	230127.70103	494.121.531,53 ₺	TILKI DERİSİ	Ad.	342,38 ₺	25.908	4.048.468,75 ₺
PAMUK (ÇEKİLMİŞ PRESİLİ)	Kg.	3,65 ₺	5.543.568,00	19.050.040,67 ₺	YAPAK MERİNOŞ (TEMİZ)	Kg.	20,57 ₺	2.834	61.830,98 ₺
PAMUK (HAM)	Kg.	4,25 ₺	6.693.537,00	25.623.498,78 ₺	YAPAK NATUREL(YÜN)	Kg.	16,01 ₺	291.755	4.928.669,87 ₺
PATATES	Kg.	1,36 ₺	5.598.740,40	8.014.255,75 ₺	YER FISTIĞI İÇ	Kg.	3,62 ₺	1.215.790	4.315.162,54 ₺
PATATES NIŞASTASI	Kg.	2,04 ₺	3.708.450,00	6.439.670,98 ₺	YESİL MERCİMEK	Kg.	1,51 ₺	342.017	525.142,66 ₺
PIRINÇ (BASMATI)	Kg.	2,92 ₺	151.925,00	438.445,50 ₺	YULAF	Kg.	1,85 ₺	172.899	270.455,17 ₺
PIRINÇ (JASMINE)	Kg.	2,88 ₺	70.473,40	178.218,52 ₺					
PIRINÇ LÜKS BALDO	Kg.	2,23 ₺	240.000,00	535.515,20 ₺					
PIRINÇ ORTA TANE	Kg.	5,44 ₺	3.069.385,00	6.016.236,52 ₺					
RAFİNE KANOLA YAĞI	Kg.	6,70 ₺	10.500,00	80.129,09 ₺					
SABUN (KIYILMIŞ)	Kg.	2,08 ₺	34.032.060,00	69.932.684,60 ₺					
SADF YAĞ	Kg.	13,54 ₺	47.125,00	636.073,37 ₺					
SIĞIR ETİ	Kg.	15,32 ₺	13.322.565,25	218.477.784,06 ₺					
SIĞIR ETİ BUT	Kg.	17,50 ₺	81.499,99	1.430.168,68 ₺					
SIYAH ZEYTİN 1.NEVİ	Kg.	20,50 ₺	170,52	3.496,22 ₺					
SOYA FASÜLYESİ	Kg.	1,16 ₺	665.946.875,00	738.553.214,19 ₺					
SOYA KÜSPESİ	Kg.	1,21 ₺	144.828.298,77	168.569.814,17 ₺					
SOYA YAĞI HAM	Kg.	3,84 ₺	256.050,00	646.084,34 ₺					
SOYA YAĞI YEMEKLIK	Kg.	1,52 ₺	55.500,00	84.424,88 ₺					
SUCUK	Kg.	10,59 ₺	198.893,04	2.078.325,20 ₺					
SUSAM HAM	Kg.	3,66 ₺	9.360.280,24	34.489.696,73 ₺					
SUSAM İŞLENMİŞ	Kg.	3,84 ₺	328.134,00	1.270.745,06 ₺					
SUSAM YAĞI	Kg.	17,98 ₺	22.049,52	421.821,39 ₺					
SEKER PANÇARI KÜSPESİ	Kg.	0,45 ₺	8.926.250,00	3.994.484,74 ₺					
TAHİN	Kg.	1,90 ₺	21.000,00	39.838,40 ₺					
TAVAŞAN DERİSİ	Ad.	19,62 ₺	159,00	3.119,01 ₺					
TEREYAĞI MUTFAK	Kg.	9,78 ₺	13.852.097,00	127.448.025,86 ₺					
TILKI DERİSİ	Ad.	154,00 ₺	14.849,00	2.198.849,56 ₺					
TOMRUK	M3	450,38 ₺	26.363,67	9.551.648,16 ₺					
TOZ SABUN GRANÜLE	Kg.	5,50 ₺	528.918,00	2.903.849,89 ₺					
VIZON DERİSİ	Ad.	340,48 ₺	4.224,00	521.563,72 ₺					
VIZON DERİSİ	Kg.	243,68 ₺	904,99	214.812,73 ₺					
YAPAK (KAŞMİR)	Kg.	300,45 ₺	297,80	89.475,05 ₺					
YAPAK (YIKANMIŞ)	Kg.	6,70 ₺	58.099,10	457.446,31 ₺					
YAPAK MERİNOŞ (TEMİZ)	Kg.	16,35 ₺	61.875,00	1.085.430,62 ₺					
YAPAK NATUREL (YÜN)	Kg.	22,15 ₺	45.506,00	1.053.131,64 ₺					
YER FISTIĞI İÇ	Kg.	4,43 ₺	1.674.703,00	6.902.854,22 ₺					
YER FISTIĞI KABUKLU	Kg.	3,81 ₺	470.790,00	1.807.354,54 ₺					
YULAF	Kg.	0,99 ₺	391.500,00	377.477,10 ₺					
ZEYTİN YAĞI RIVEREA	Kg.	42,05 ₺	192.383,23	1.847.535,37 ₺					
ZEYTİNYAĞI SIZMA	Kg.	16,39 ₺	451.893,18	5.284.587,37 ₺					

FİRE ORANLARI

Cins	Karar
Arpa	Nakliye firesi %1.5, muhafaza firesi %1, perakendeci firesi %2'dir.
Bağırsak	Ham bağırsakta işleme firesi %8, ham bağırsakta asortı işlemlerinde en çok %10 fire meydana gelir.
Basmacı Kitre	Traganton basmacı kitresi, mahallinden diğer bir mahalline naklinde %2, manipülasyon yapıldığında ortalama %2 fire verir.
Beyaz Peynir	Kış mevsiminde toptancıdan satıldıktan sonra ilden ile sevkinde %20'yi aşmamak üzere her gün için %1, buzhanede stok yapıldığı takdirde %8, perakendeci firesi %15, kış mevsiminde toptancıdan satıldıktan sonra ilden ile sevkinde %10'u geçmemek üzere her gün için %0,5, buzhanede stok yapıldığı takdirde %8, perakendeci firesi %15'dir.
Börülce	Nakliye firesi %1.5, muhafaza firesi %1, perakendeci firesi %2'dir.
Buğday	Nakliye firesi %1.5, muhafaza firesi %1, perakendeci firesi %2'dir.
Bulgur	Nakliye firesi %1.5, muhafaza firesi %1, perakendeci firesi %2'dir.
Büyükbaş Hayvan Derileri	Büyükbaş hayvan derilerinde satışlar kilo ile yapıldığından; yaştan salamuraya en çok %20, salamuradan salamuraya en çok %4, yaştan yaşa en çok %1, ithal malı büyükbaş hayvan derilerinde salamuralarda en çok %4, ithal malı büyükbaş hayvan derilerinin tuzlu ve hava kurusu mallarda en çok %2 fire verir.
Çavdar	Nakliye firesi %1.5, muhafaza firesi %1, perakendeci firesi %2'dir.
Dana	%45-50 randıman verir.
Dana Eti	%8 fire verir.
Darı (Ak)	Nakliye firesi %1.5, muhafaza firesi %1, perakendeci firesi %2'dir.
Erik Çekirdeği	Nakliye firesi %0.5, muhafaza firesi %2'dir.
Erimemiş Sade Yağ	Toptancı firesi %3, perakendeci firesi %4
Erimiş Sade Yağ	Toptancı firesi %1, perakendeci firesi %3
Et (Kasaplık)	Kasap dükkanlarında satılan dana, tosun inek etlerinin mevsim ve kalitelerine göre kemiksiz satılması halinde %20-35 arasında kemik payı çıkarır ki, net olarak %65-80 nispetinde et kalır. Taze koyun, kuzu sığır ve dana etleri dükkana gelişinden satışa kadar geçen sürede bekletilmesi ve işlenmesinden dolayı %3-6 civarında fire ve zayıf verir.
Fasulye	Nakliye firesi %2, muhafaza firesi %1, perakendeci firesi %2'dir.
İç Antep Fıstığı	Nakliye firesi %1, muhafaza firesi %2, perakendeci firesi %3'tür.
İç Badem	Nakliye firesi %0.5, muhafaza firesi %1, perakendeci firesi %2'dir.
İç Ceviz	Nakliye firesi %1, muhafaza firesi %2, perakendeci firesi %4'tür. İç ceviz işlendiği takdirde ortalama %4 fire verir.
İç Fındık	Nakliye firesi %1, muhafaza firesi %1.5, perakendeci firesi %2.5'dur. Kavrulduğu takdirde %13 fire kabul edilir.
İç Yer Fıstığı	Nakliye firesi %1, perakendeci firesi %4'tür.
İç Yer Fıstığı Kavrulmuş(Tuzlu)	Muhafaza firesi %1, perakendeci firesi %1'dir.
İç Yer Fıstığı Kavrulmuş(Tuzsuz)	Perakendeci firesi %1'dir.
İrmik	Nakliye firesi %5, perakendeci firesi %2.5'tür.
Kabak Çekirdeği	Kabak çekirdeği motorlama, kavurma, kalburlama yapıldığı takdirde, tuz dahil %15'dir.
Kabak Çekirdeği	Nakliye firesi %2, muhafaza firesi %3, perakendeci firesi %5'tir.
Kabuklu Antep Fıstığı	Nakliye firesi %1, muhafaza firesi %2, perakendeci firesi %3'tür.
Kabuklu Badem	Nakliye firesi %1, muhafaza firesi %2, perakendeci firesi %4'tür.
Kabuklu Ceviz	Nakliye firesi %1, muhafaza firesi %2, perakendeci firesi %4'tür.
Kabuklu Fındık	Nakliye firesi %1, muhafaza firesi %1.5, perakendeci firesi %2.5'dur.
Kabuklu Yer Fıstığı	Nakliye firesi %1, muhafaza firesi %2, perakendeci firesi %3'tür.

Cins	Karar
Karaman ve Dağlıç	%43-46 randıman verir.
Kaşar Peyniri	Toptancıdan satıldıktan sonra ilden ile sevkinde %4, buzhanedeki stok yapıldığı takdirde %4, perakendeci fiyesi %5
Kavrulmuş Antep Fıstığı	Muhafaza fiyesi %1, perakendeci fiyesi %1'dir.
Kavrulmuş Kabuklu Yer Fıstığı	Nakliye fiyesi %1,5, muhafaza fiyesi %1, perakendeci fiyesi %1'dir.
Kayıs Çekirdeği	Nakliye fiyesi %0,5, muhafaza fiyesi %2'dir.
Kayıs Kuruşu	Nakliye fiyesi %1, muhafaza fiyesi %2, perakendeci fiyesi %3'tür.
Keçi	%38-40 randıman verir.
Kepek	Perakendeci fiyesi %3'tür.
Kıvırcık ve Karakaya	%40-42 randıman verir.
Kimyon	Azami depolama fiyesi %2, azami öğütme depolama fiyesi %4, azami paketleme fiyesi %2'dir.
Koyun Eti	%5 fire verir.
Kuru İncir	Nakliye fiyesi %1, muhafaza fiyesi %3, perakendeci fiyesi %5'tir.
Kuru Soğan	Paketleme fiyesi % 25'tir.
Kuru Soğan	Temmuz, ağustos ve eylül aylarında % 3/ekim, kasım ve aralık aylarında % 15, ocak'tan hazirana kadar % 25 (toptancı fiyesi her el değiştirilirse % 2, perakendeci fiyesi % 3'e kadar)
Kuru Üzüm (Çekirdeksiz)	Muhafaza fiyesi %1, perakendeci fiyesi %3'tür.
Kuru Üzüm (Diğerleri)	Nakliye fiyesi %1, muhafaza fiyesi %2, perakendeci fiyesi %3'tür.
Kuzu Eti	%3 fire verir.
Küçükbaş Hayvan Derisi	Tuzlu ve hava kuruşu küçükbaş hayvan derilerinde imalatçı veya ihracatçıya kadar fire nesbeti %5'dir.
Mahlep	İlden ile nakliye fiyesi %0,5 kadar, muhafaza fiyesi %2'ye kadar, perakendeci fiyesi %2'ye kadar.
Manda	%47-52 randıman verir.
Manda Eti	%8 fire verir.
Mercimek	Nakliye fiyesi %1,5, muhafaza fiyesi %1, perakendeci fiyesi %2'dir.
Mısır	Nakliye fiyesi %1,5, muhafaza fiyesi %1, perakendeci fiyesi %2'dir.
Nebati Mutfak Yağları	Perakendeci fiyesi %1,5'dir.
Nebati Yağlar	Filtre yapıldığı takdirde, ortalama %1. İlden diğer ile sevkinde %1,5, il dahilinde sevkinde %1
Nohut	Nakliye fiyesi %1,5, muhafaza fiyesi %1, perakendeci fiyesi %2'dir.
Ot Kuzuşu	%42-45 randıman verir.
Pamuk Yağları	Filtre yapıldığı takdirde, ortalama %1. İlden diğer ile sevkinde %1,5, il dahilinde sevkinde %0,5
Pastırma	Sucuk, salam, pastırma gibi yiyecek maddelerinin alış ve satış müddetleri içinde verebileceği fire nispeti asgari %3, azami %8'dir. İmalatında yaz ayları ile kış ayları arasında %10 civarında bir fire ve zayıf farkı olabilir.
Patates	Paketleme fiyesi % 25'tir.
Patates	Temmuz, ağustos ve eylül aylarında % 5 Ekim, Kasım ve Aralık aylarında % 15, ocak'tan hazirana kadar % 25 (toptancı fiyesi her el değiştirilirse % 2, perakendeci fiyesi % 3'e kadar)
Patates	Temmuz, ağustos ve eylül aylarında %5, ekim, kasım, aralık %10, ocak ayından haziran ayına kadar %20, (toptancı fiyesi her el değiştirilirse %2, perakendeci fiyesi %3'e kadar)
Pirinç	Nakliye fiyesi %1,5, muhafaza fiyesi %1, perakendeci fiyesi %2'dir.
Razmol	Perakendeci fiyesi %3'tür.
Sahlep	Azami depolama fiyesi %2, azami öğütme depolama fiyesi %5, azami paketleme fiyesi %1'dir.
Salam	Sucuk, salam, pastırma gibi yiyecek maddelerinin alış ve satış müddetleri içinde verebileceği fire nispeti asgari %3, azami %8'dir. Perakendeci bayilerde bekletilmesiyle %7-10 fire verir.

Cins	Karar
Siğir	%43-46 randıman verir.
Siğir Eti	%8 fire verir.
Soğan	Temmuz, ağustos ve eylül aylarında %3, ekim, kasım, aralık %10, ocak ayından haziran ayına kadar %20. (toptancı firesi her el değiştirişte %2, perakendeci firesi %3'e kadar)
Sosis	Perakendeci bayilerde bekletilmesiyle %7-10 fire verir.
Sucuk	İmal edilip, uzun süre satılmayarak imalatçıda stok olarak kalmış bulunan sucuk firesi %12'ye kadardır. İmalatçıdan alınıp perakendeciye satmakta bulunan toptancıların sucuk firesi %7'ye kadardır. Toptancıdan alınıp tüketiciye satılmakta olan sucukların bakkal ve mezeci firesi %5-6 kadardır. Perakendeci bayilerde bekletilmesiyle %5-10 fire verir.
Sucuk	Sucuk, salam, pastırma gibi yiyecek maddelerinin alışı ve satışı müddetleri içinde verebileceği fire nispeti asgari %3, azami %8'dir. Sucuk imalatında yaz ayları ile kış ayları arasında %10 civarında bir fire ve ziyat farkı olabilir.
Süt Kuzusu	%46-50 randıman verir.
Seftali Çekirdeği	Nakliye firesi %0.5, muhafaza firesi %2'dir.
Tiftik	Nakliye firesi %1.5, İstanbul'da işlenmesi halinde işleme firesi %1.5, normal şartlarda depoda bekletilmesi halinde altı aya kadar işlenmiş ve natürel olarak firesi %1'dir.
Un	Nakliye firesi %1, perakendeci firesi %1.5'tur.
Yapak	Nakliye firesi %1.5, İstanbul'da işlenmesi halinde işleme firesi %1.5, normal şartlarda depoda bekletilmesi halinde altı aya kadar işlenmiş ve natürel olarak firesi %1'dir.
Yaprak kitle	Yaprak kitle, natürel olarak alınıp mahallindeki işlemde %3 fire. İstanbul'da tip icrasında %2 fire verir.
Yulaf	Nakliye firesi %1.5, muhafaza firesi %1, perakendeci firesi %2'dir.
Yumurta	Malı alıp işleyen toptancıda %5, perakendecide %8
Zerdali Çekirdeği	Nakliye firesi %0.5, muhafaza firesi %2'dir.
Zerdali Kurusu	Nakliye firesi %1, muhafaza firesi %2, perakendeci firesi %3'tür.
Zeytin	Ham alıp tuzlayan için %8, salamurada çektikten sonra istihsal bölgesinden diğer bir bölgeye nakleden toptancı için %6, perakendeci firesi %6
Zeytinyağı	Filtre yapıldığı takdirde, ortalama %1, ılden diğer ile sevkinden %1.5, il dahilinde sevkinde %0,5

SATIŞ SALONU İŞLEMLERİ

CANLI HAYVAN BORSASI

13 Şubat 1929 tarihinde kurulan İstanbul Canlı Hayvan Borsası 1943 yılında İstanbul Ticaret Borsası'na bağlanmıştır. 1989 yılına kadar Haliç Sütlice'de faaliyetine devam eden Canlı Hayvan Borsası, bu tarihten sonra halen faaliyetini sürdürdüğü Tuzla Aydınli'da hizmetlerine devam etmektedir.

İstanbul Canlı Hayvan Borsası 25.680 m² kapalı alan olmak üzere 132.000 m² arazi üzerinde hizmet vermektedir. Tesis 15.000 adet küçükbaş, 1.500 adet büyükbaş hayvan kapasitesine sahiptir.

Teslerde bulunan satış salonunda haftada 3 gün salon satışı yapılmaktadır.

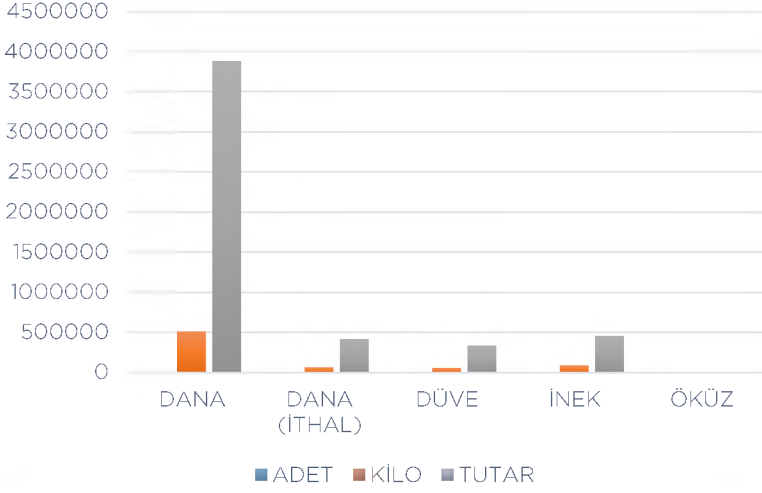
2013 YILI SATIŞ SALONU İŞLEMLERİ (BÜYÜKBAŞ)

Cinsi	En Az Fiyat	En Çok Fiyat	Ortalama	Adet	Kilo	Tutar
DANA	6,00 ₺	9,00 ₺	7,50 ₺	1.465	510.174	3.876.289,48 ₺
DANA (İTHAL)	6,50 ₺	7,00 ₺	6,75 ₺	274	60.039	412.639,50 ₺
DÜVE	5,00 ₺	7,00 ₺	6,00 ₺	167	50.653	333.434,00 ₺
İNEK	4,00 ₺	7,00 ₺	5,50 ₺	263	82.783	454.297,30 ₺
ÖKÜZ	6,00 ₺	6,00 ₺	6,00 ₺	2	993	5.958,00 ₺
TOPLAM				2.171	704.642	5.082.618,28 ₺

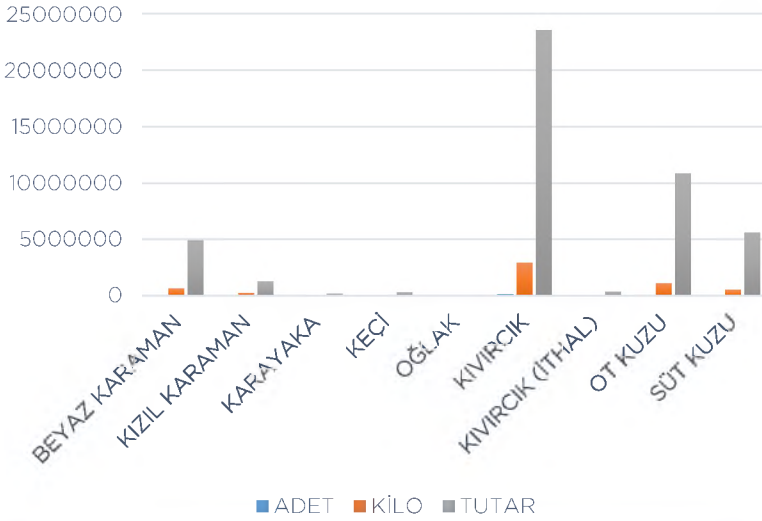
2013 YILI SATIŞ SALONU İŞLEMLERİ (KÜÇÜKBAŞ)

Cinsi	En Az Fiyat	En Çok Fiyat	Ortalama	Adet	Kilo	Tutar
BEYAZ KARAMAN	4,50 ₺	11,70 ₺	8,10 ₺	13.532	619.011	4.897.977,85 ₺
KIZIL KARAMAN	3,50 ₺	8,50 ₺	6,00 ₺	5.210	219.943	1.226.017,82 ₺
KARAYAKA	6,00 ₺	9,60 ₺	7,80 ₺	560	22.743	162.068,40 ₺
KEÇİ	4,50 ₺	9,00 ₺	6,75 ₺	1.258	46.737	245.913,50 ₺
OĞLAK	6,00 ₺	7,50 ₺	6,75 ₺	110	2.277	16.185,00 ₺
KIVIRCIK	3,90 ₺	12,15 ₺	8,03 ₺	66.456	2.879.253	23.568.212,37 ₺
KIVIRCIK (İTHAL)	5,00 ₺	9,00 ₺	7,00 ₺	921	42.745	340.203,30 ₺
OT KUZU	8,00 ₺	11,50 ₺	9,75 ₺	25.247	1.085.042	10.793.204,81 ₺
SÜT KUZU	8,00 ₺	12,50 ₺	10,25 ₺	12.107	485.355	5.589.432,90 ₺
TOPLAM				125.401	5.403.106	46.839.215,95 ₺

Büyükbaş



Küçükbaş



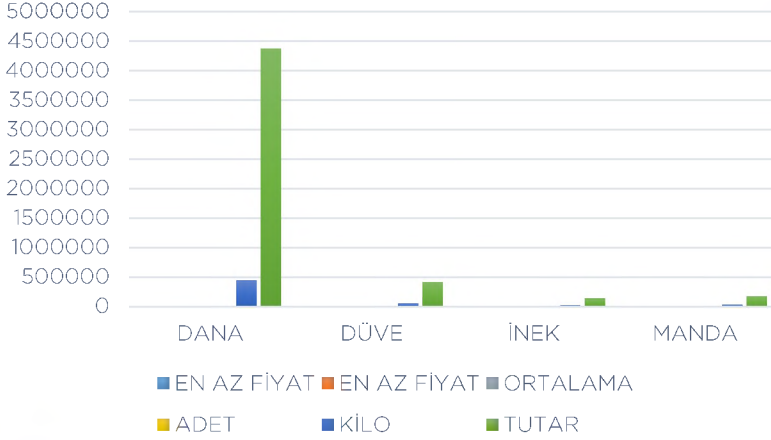
2014 YILI SATIŞ SALONU İŞLEMLERİ (BÜYÜKBAŞ)

Cinsi	En Az Fiyat	En Çok Fiyat	Ortalama	Adet	Kilo	Tutar
DANA	7,00 ₺	10,00 ₺	8,50 ₺	1.384	441.529	4.370.067,00 ₺
DÜVE	6,50 ₺	8,00 ₺	7,25 ₺	207	54.167	409.391,00 ₺
İNEK	5,00 ₺	8,00 ₺	6,50 ₺	70	22.307	141.767,50 ₺
MANDA	6,00 ₺	6,00 ₺	6,00 ₺	64	28.810	172.860,00 ₺
TOPLAM				1.725	546.813	5.094.085,50 ₺

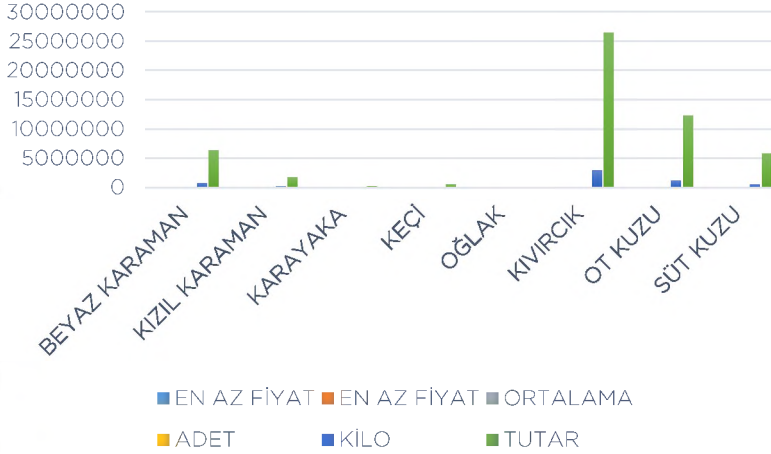
2014 YILI SATIŞ SALONU İŞLEMLERİ (KÜÇÜKBAŞ)

Cinsi	En Az Fiyat	En Çok Fiyat	Ortalama	Adet	Kilo	Tutar
BEYAZ KARAMAN	5,00 ₺	11,70 ₺	8,35 ₺	15.038	702.002	6.279.755,49 ₺
KIZIL KARAMAN	5,00 ₺	10,30 ₺	7,65 ₺	5.854	234.864	1.684.258,90 ₺
KARAYAKA	7,00 ₺	10,00 ₺	8,50 ₺	422	16.594	150.028,00 ₺
KEÇİ	4,00 ₺	8,00 ₺	6,00 ₺	2.307	84.704	473.658,60 ₺
OĞLAK	5,25 ₺	9,00 ₺	7,13 ₺	322	7.754	55.184,25 ₺
KIVIRCIK	5,00 ₺	12,20 ₺	8,60 ₺	68.697	2.948.813	26.348.339,37 ₺
OT KUZU	8,00 ₺	11,80 ₺	9,90 ₺	27.764	1.174.348	12.216.939,02 ₺
SÜT KUZU	8,00 ₺	13,10 ₺	10,55 ₺	12.607	520.430	5.762.070,83 ₺
TOPLAM				133.011	5.689.509	52.970.234,46 ₺

Büyükbaş



Küçükbaş



2015 YILI SATIŞ SALONU İŞLEMLERİ (BÜYÜKBAŞ)

Cinsi	En Az Fiyat	En Çok Fiyat	Ortalama	Adet	Kilo	Tutar
DANA	8,00 ₺	13,31 ₺	10,66 ₺	710	260,871	2.866.385,00 ₺
DÜVE	7,00 ₺	12,13 ₺	9,57 ₺	66	17,008	180.497,35 ₺
İNEK	9,00 ₺	10,00 ₺	9,50 ₺	5	2,223	20.748,00 ₺
TOPLAM				781	280,102	3.067.630,35 ₺

2015 YILI SATIŞ SALONU İŞLEMLERİ (KÜÇÜKBAŞ)

Cinsi	En Az Fiyat	En Çok Fiyat	Ortalama	Adet	Kilo	Tutar
BEYAZ KARAMAN	6,00 ₺	12,70 ₺	9,35 ₺	10350	457,391	4.306.051,15 ₺
KIZIL KARAMAN	5,00 ₺	10,00 ₺	7,50 ₺	2814	110,915	927.786,50 ₺
KARAYAKA	8,00 ₺	11,20 ₺	9,60 ₺	575	19,738	192.435,40 ₺
KEÇİ	4,00 ₺	10,00 ₺	7,00 ₺	1665	72,264	482.123,41 ₺
OĞLAK	8,42 ₺	9,00 ₺	8,71 ₺	60	1,008	8.498,38 ₺
KIVIRCIK	4,00 ₺	13,80 ₺	8,90 ₺	53382	2.298,402	22.734.830,56 ₺
OT KUZU	10,00 ₺	12,50 ₺	11,25 ₺	19912	846,151	9.958.028,38 ₺
SÜT KUZU	9,00 ₺	14,00 ₺	11,50 ₺	11341	467,193	5.453.200,23 ₺
TOPLAM				100099	4.273,062	44.062.954,01 ₺

2014/2015 YILLARI SATIŞ SALONU İŞLEMLERİ

2015 yılında Borsamızın Canlı Hayvan satış salonunda işlem gören küçükbaş canlı hayvanların, getirildikleri bölgeler ve cinslerine göre bir önceki yılı ile karşılaştırılması aşağıda gösterilmiştir

Cinsi	Yılı	Trakya	Batı Anadolu	Orta Anadolu	Doğu Anadolu	Kuzey Anadolu	Toplam Adet	Toplam Tutar	Fiyat
B.Karaman	2015	26	252	9.968	104	-	10.350	2.452.265,75 ₺	9,18 ₺
	2014	194	-	14.188	576	80	15.038	5.627.181,49 ₺	9,05 ₺
K.Karaman	2015	-	12	-	2.366	436	2.814	457.148,54 ₺	7,56 ₺
	2014	-	-	386	5.468	-	5.854	1.634.331,70 ₺	7,05 ₺
Kıvırcık	2015	10.076	5.901	35.883	392	1.130	53.382	18.716.654,06 ₺	9,89 ₺
	2014	10.424	6.628	51.372	27	246	68.697	24.457.563,34 ₺	8,89 ₺
Karayaka	2015	-	-	-	-	575	575	227.121,90 ₺	9,97 ₺
	2014	-	-	-	-	422	422	145.469,00 ₺	9,39 ₺
Süt Kuzu	2015	2.118	5.028	4.195	-	-	11.341	4.940.649,75 ₺	11,71 ₺
	2014	1.465	4.792	6.350	-	-	12.607	5.491.558,45 ₺	10,93 ₺
Ot Kuzu	2015	3.786	2.871	13.107	-	148	19.912	9.300.075,64 ₺	11,80 ₺
	2014	5.526	4.047	18.009	102	80	27.764	11.342.500,77 ₺	10,34 ₺
Cinsi	Yılı	Trakya	Batı Anadolu	Orta Anadolu	Doğu Anadolu	Kuzey Anadolu	Toplam Adet	Toplam Tutar	Fiyat
Oğlak	2015	-	60	-	-	-	60	8.236,78 ₺	8,43 ₺
	2014	80	242	-	-	-	322	41.126,50 ₺	6,14 ₺
K.Keçi	2015	864	303	469	29	-	1.665	349.553,11 ₺	6,65 ₺
	2014	588	352	911	367	89	2307	638.096,40 ₺	6,53 ₺
Toplam	2015	16.870	14.427	63.622	2.891	2.289	100.099	36.451.705,53 ₺	9,40 ₺
	2014	18.277	16.061	91.216	6.540	917	133.011	49.377.827,65 ₺	8,54 ₺

2015 yılında Borsamızın Canlı Hayvan satış salonunda işlem gören büyükbaş canlı hayvanların getirildikleri bölgeler ve cinslerine göre bir önceki yıl ile karşılaştırılması aşağıda gösterilmiştir.

Cinsi	Yılı	Trakya	Batı Anadolu	Orta Anadolu	Doğu Anadolu	Kuzey Anadolu	Toplam Adet	Toplam Tutar	Fiyat
İnek	2015	3	-	-	-	2	5	27.271,88 ₺	10,57 ₺
	2014	10	5	2	53	-	70	147.915,08 ₺	6,76 ₺
Düve	2015	11	5	11	16	22	65	159.612,00 ₺	11,38 ₺
	2014	18	8	12	145	24	207	516.777,25 ₺	9,44 ₺
Dana	2015	89	62	248	288	23	710	3.296.920,37 ₺	11,99 ₺
	2014	86	37	390	853	18	1.384	3.529.819,85 ₺	9,32 ₺
Manda	2015	-	-	-	-	-	-	-	-
	2014	-	64	-	-	-	64	203.443,82 ₺	8,63 ₺
Büyükbaş	2015	103	67	259	304	47	780	3.483.804,25 ₺	11,31 ₺
Toplam	2014	114	114	404	1.051	42	1.725	4.397.956,00 ₺	8,54 ₺

LABORATUVAR HİZMETLERİ

Borsa'mızda 1927 yılından bu yana üyelere yönelik olarak hizmet veren laboratuvarımızda Borsa kotasyonuna tâbi maddelerle ilgili kimyasal ve fiziksel analizler yapılmaktadır. Güncel fiyat bilgisi web sitemizde bulunmaktadır. Web sitemize www.istib.org.tr adresinden ulaşabilirsiniz.



KISALTMALAR

P.Hz.	: Peşin Hazır
Vd.	: Vadeli
Ö.Ş.	: Özel Şartlı
G.T.	: Geç Tescil
Pak.	: Paket
Vak.Pak.	: Vakumlu Paket
Müst.Alış	: Müstahsilden Alış
Jasmine	: Yasemin Kokulu
Derm.	: Dermason
K.Mercimek	: Kırmızı Mercimek
Y.Mercimek	: Yeşil Mercimek
S.Mercimek	: Sarı Mercimek
Kav.	: Kavrulmuş
Raf.	: Rafine
Vint.	: Vinterize
N.Margarin	: Nebati Margarin
Y.Yağlı	: Yarım Yağlı
T.Yağlı	: Tam Yağlı
Kab.	: Kabuklu
K.Baş	: Küçükbaş
B.Baş	: Büyükbaş
Hayv.	: Hayvan
Bağ.	: Bağırsak
Orj.	: Orijinal
İth.	: İthal